


S.C. CENTROFARM S.A.

Bucuresti, sector 1, str. Calea Plevnei, nr.53, et. 1, telefon 313.12.88, fax 311.12.84
J40/3350/1991, C.U.I.1559532, atribut fiscal RO, cont RO07BITRBU1ROL014223CC01 – B.Italo-Romena



Comunicat de presa


Conform Legii nr. 297/2004 –privind piata de capital si Regulamentului CNVM nr. 1/2006, cu
modificarile si completarile ulterioare

S.C. CENTROFARM S.A., cu sediul in Bucuresti, Calea Plevnei nr. 53, et. 1, sector 1, numar de ordine in Registrul Comertului J40/3350/1991, C.U.I. 1559532, atribut fiscal RO, a depus la Comisia Nationala a Valorilor Mobiliare si la operatorul de piata - Bursa de Valori Bucuresti - Sectiunea Rasdaq **raportul anual privind exercitiul financiar 2008**, situatiile financiare pe anul 2008, raportul auditorului financiar, raportul anual al consiliului de administratie.

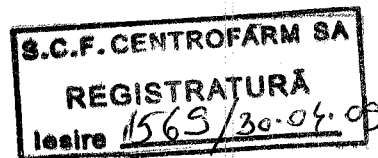
Rapoartele mentionate vor fi disponibile pe site-ul operatorului de piata - Bursa de Valori Bucuresti – Sectiunea Rasdaq la adresa www.bvb.ro si la sediul societatii noastre.

Simbolul societatii noastre este CEOF.

Presedinte CA
Adriana Diaconescu




CEOF.



**RAPORT ANUAL
CONFORM REGULAMENTULUI C.N.V.M. NR.1/2006
PENTRU EXERCITIUL FINANCIAR 2008**

Data raportului 31.12.2008



S.C.CENTROFARM S.A.

Sediul social: Calea Plevnei nr. 53, Sector 1, Bucuresti

Numar de telefon/fax: 021/315.36.20, 021/311.12.84

Codul fiscal: RO1559532

Numarul si data inregistrarii la Oficiul Registrului Comertului: J40/3350/1991,

Piata organizata pe care se tranzactioneaza valori mobiliare:

Bursa de valori Bucuresti- Piata RASDAQ.

Capitalul social subscris si varsat: 13.711.706,35

Clasa, tipul, numarul si principalele caracteristici ale valorilor mobiliare emise de societatea comerciala: numarul total de actiuni este de 6.560.625 la valoarea nominala de 2.09 lei/actiune, cu drept de vot, drept de plata a dividendelor si drepturi de preemtiune.

1. ANALIZA ACTIVITĂȚII SOCIETĂȚII

1.1 a) Activitatea principală desfășurată de S.C. CENTROFARM SA este comerțul cu amănuntul al produselor farmaceutice și cosmetice prin farmaciile proprii.

Veniturile realizate din vânzări de marfuri dețin o pondere de 97% în totalul cifrei de afaceri. Se mai obțin venituri din chirii și alte venituri în proporție de 3% din cifra de afaceri.

Comparativ cu anul 2007, deși veniturile totale s-au dublat, înregistrând o creștere cu 102%, ele au fost devansate în creștere de cheltuielile totale, care au crescut cu 113%. Același trend se constată și în cazul veniturilor și cheltuielilor din exploatare, veniturile din exploatare înregistrând o creștere de 107%, iar cheltuielile aferente exploatarei cu 109 %).

Valoarea stocurilor a crescut cu 12.2 milioane lei față de începutul anului din cauza creșterii stocurilor în unitățile nou deschise pentru a asigura desfășurarea activității între momentul deschiderii până la formarea vadului comercial (gama completă de medicamente , cosmetice și parafarmaceutice).

În 2008 recuperarea creanțelor s-a încadrat în termenele de plată scadente ca urmare a politicii previzibile de plăți a Caselor de Asigurări de Sănătate. Astfel, creanțele comerciale au înregistrat o creștere vertiginoasă, cu 120%, cu cca 6 milioane lei această creștere datorându-se extinderii activității și creșterii cifrei de afaceri; viteze de rotație a debitelor clienți fiind de 36.5 zile.

Pierderea din exploatare de 19.667.036 lei se datorează în principal deschiderii de noi farmacii care au nevoie de o perioadă între 12 și 18 luni pentru atingerea pragului de break-even și creșterii cheltuielilor legate de salarizare și instruire a personalului .

Datoriile curente ale CENTROFARM S.A. în anul 2008 au crescut cu 9.7 milioane lei, cu aproximativ 70% mai puțin decât creșterea datoriilor în anul 2007, deși activitatea generală a avut o cu totul altă amploare.

b) Scurt istoric al societatii CENTROFARM SA

In anul 1991 in baza Legii nr. 15/1990 privind reorganizarea unitatilor economice de stat ca regii autonome si societati comerciale si Hotararii Guvernului nr. 15/1991 privind infiintarea societatilor comerciale farmaceutice (pe actiuni) se infiinteaza **Societatea Comerciala CENTROFARM – Societate pe actiuni** in domeniul farmaceutic, pe structura fostului Oficiu Farmaceutic Nr. 1.

Conform structurii sintetice a registrului consolidat eliberata de catre Depozitarul Central S.A (Registrul Roman al Actionarilor) la data de 31.12.2008, actionarul majoritar al societatii este S.C. GENERALCOM S.A – cu 4.858.939 actiuni,

c) In cursul exercitiului financiar 2008 S.C. CENTROFARM S.A nu a suferit fenomene de fuziune sau reorganizare semnificativa.

d) In exercitiul financiar 2008 au avut loc intrari de imobilizari corporale si necorporale in valoare de 19.047.847 lei si iesiri de active corporale in suma de 34.740.596 lei.

e) In anul 2008 s-au realizat urmatoarele obiective:

- S-a mentinut viteza de rotatie a creditelor-furnizor la cca 138 zile.
- Societatea Centrofarm a introdus in anul 2008 produse noi in portofoliu cu regim, de exclusivitate pe piata din Romania (IBICI.).
- Au crescut cu 56% veniturile din discounturi financiare.
- S-a continuat cresterea ponderii produselor parafarmaceutice, a cosmeticelor si OTC-urilor in structura portofoliului de produse.
- S-a continuat procesul de extindere farmaciilor CENTROFARM S.A in tara. In anul 2008 s-au deschis farmacii in centre comerciale din Brasov, Suceava, Arad, Iasi, Pitesti, Buzau, Tulcea, Galati, Sibiu, Cluj, Braila.
- S-a accelerat recrutarea specialistilor, atat farmacisti si asistenti de farmacie cat si specialisti in management si marketing, completandu-se echipa manageriala cu profesionisti pe retail.

1.1.1. Elemente de evaluare generala

a) In anul 2008 CENTROFARM SA a inregistrat o pierdere de 10.134.141 lei. In pierderea inregistrata in anul 2008, cheltuielile cu ajustarea valorii titlurilor de participare detinute de societate, impuse de scaderea cotatei de piata detine 26.73%, in valoare absoluta 2.708.741 lei.

b) Cifra de afaceri aferenta anului 2008 este de 106.170.263 lei. Se observa cresterea accentuata (cu 70%) a cifrei de afaceri acest fapt datorandu-se in primul rand optimizarii activitatii din farmaciile existente si deschiderii de noi unitati in tara in centre comerciale.

c) Cheltuielile totale in anul 2008 au fost de 161.368.006 lei.

d) Disponibilitati banesti si alte lichiditati, la sfarsitul anului 2008 au fost de 4.721.398 lei.

1.1.2. Evaluarea nivelului tehnic al societatii CENTROFARM SA

a) Comercializarea produselor se realizeaza prin farmaciile proprii aflate in Bucuresti, judetul Ilfov si judetele: Alba, Arad, Arges, Bacau, Braila, Brasov, Buzau, Cluj, Constanta, Galati, Iasi, Mures, Pitesti, Prahova, Sibiu, Suceava, Tulcea si Vaslui.

b) Precizam mai jos ponderea veniturilor din vanzarea de marfuri in totalul veniturilor, respectiv in cifra de afaceri in perioada 2005-2008:

Categoría de venit conform bilant	Ponderea in veniturile totale			
	2005	2006	2007	2008
Venituri din vanzare de marfuri	84,80%	83,24%	79,85%	68.10%

Categoría de venit conform bilant	Ponderea in cifra de afaceri			
	2005	2006	2007	2008
Venituri din vanzare de marfuri	96,19%	94,71%	95,75%	97,00%

1.1.3. Evaluarea activitatii de aprovizionare tehnico-materiala a CENTROFARM SA

Avand in vedere existenta unei largi categorii de furnizori si producatori de produse farmaceutice si cosmetice din tara si din import, putem afirma ca nu exista o dependenta semnificativa a societatii comerciale fata de un singur furnizor sau grup de furnizori a carui pierdere ar avea un impact negativ asupra veniturilor societatii

Principalii furnizori de produse farmaceutice si cosmetice:

- FARMEXIM SA;
- A.D.M FARM SRL;
- MEDIPLUS EXIM SRL – Divizii: FARMACTIV, COSMETICS, OZONE, VIVAFARM, ELANTIS, MEDIPLUS, OZONE OTC, PLURIFARM
- FARMEXPERT SUD SRL
- L'OREAL ROMANIA SRL;
- INTERBRANDS M&D SRL.

Furnizorii cu care colaboram aprovizioneaza farmaciile direct cu livrare la sediul clientului (in functie de comenzile primite) nefiind necesar existenta unui depozit.

1.1.4. Evaluarea activitatii de vanzare

a) Societatea noastra face in continuare eforturi pentru imbunatatirea si modernizarea spatiilor farmaciilor, perfectionarea si optimizarea activitatii de aprovizionare pentru a face fata concurentei deloc de neglijat din acest domeniu.

In acest sens s-a continuat recrutarea de specialisti noi atat farmacisti cat si specialisti in management si marketing, completandu-se echipa manageriala cu profesionisti pe retail.

S-au organizat cursuri de perfectionare continua a personalului din farmacii.

b) Referitor la concurenta putem spune ca impartim piata cu aceiasi concurenti ai societatii noastre, ca si in anii anteriori, dintre care, lanturile de farmacii ale unor

societati ca: SENSIBLU SRL, HELP NET FARMA S.A., REMEDIO FARMACII S.A., CITY PHARMA SA, CATENA COM SRL, S.I.E.P.C.O.F.A.R. S.A

c) Nu exista dependenta semnificativa a societatii comerciale fata de un singur client sau grup de clienti a carui pierdere ar avea un impact negativ asupra veniturilor societatii, dar este de mentionat, totusi, ponderea relativ ridicata a vanzarii pentru care decontarea se face prin Casele de Sanatate, reprezentand aproape 14% din cifra de afaceri si care are un termen de incasare relativ mare.

1.1.5. Evaluarea aspectelor legate de angajații/personalul societății comerciale

SC CENTROFARM SA dispunea la sfarsitul anului 2008 de un numar de 458 de angajati fata de 315 angajati in anul 2007 si 236 angajati in anul 2006. Cresterea de la an la an a numarului de angajati este in consens cu dezvoltarea si extinderea societatii. Angajarile de personal au fost efectuate in conformitate cu prevederile Codului Muncii, pe principiul pregatirii, competentei sau calificarii corespunzatoare avandu-se in vedere si alte cerinte impuse de necesitatea producerii unui salt calitativ al prestatiei acestora cum ar fi: interviu, concurs, recomandari de la locurile de munca anterioare, functii detinute de-a lungul activitatii, motivele pentru care s-au schimbat locurile de munca .

In anul 2008 au crescut cheltuielile cu personalul datorita in principal completarii echipelor de specialisti din farmacii si a echipei manageriale precum si majorarii salariilor individuale si a aplicarii sistemului de bonusare pe obiective indeplinite de natura sa motiveze activitatea acestuia. Pe de alta parte cresterea nivelului de salarizare a personalului trebuie mentinut la nivelul de salarizare din piata farmaceutica datorat numarului redus de specialisti fata de cerere.

Este de mentionat ca gradul de sindicalizare a fortei de munca este zero. Avand in vedere relatia de respect si recunoasterea profesionalismului dintre manager si angajati apartenenta sindicala nu se impune, iar elementele conflictuale semnificative lipsesc.

1.1.6 Impactul activitatii de baza asupra mediului

Activitatea desfasurata CENTROFARM SA nu are impact asupra mediului inconjurator si drept urmare nu am fost si nu suntem implicati in niciun litigiu cu privire la incalarea legislatiei privind protectia mediului inconjurator.

1.1.7. Evaluarea activitatii de cercetare dezvoltare

In anul 2008 CENTROFARM SA nu a inregistrat chetuieli pentru activitatea de cercetare dezvoltare si nici nu sunt anticipate in exercitiile viitoare astfel de chetuieli.

1.1.8. Evaluarea activității societății comerciale privind managementul riscului

Societatea nu s-a aflat in situatia de blocaj financiar, nu a inregistrat intarzieri la platile catre buget si nici catre prestatorii de servicii. De aceea consideram ca nu exista tendinte, elemente, evenimente sau factori de incertitudine ce ar putea afecta grav lichiditatile societatii comerciale. In sprijinul acestei concluzii vine si faptul ca punctele de lucru ale societatii sunt preponderent in spatii comerciale amplasate in zone comerciale cu vad, preconizandu-se vanzari in continua ascensiune.

1.1.9. Elemente de perspectivă privind activitatea societății comerciale

Comparativ cu anii anteriori veniturile societatii sunt in continua crestere.

In anul 2009 va continua procesul de deschidere a unor noi farmacii in tara si in Bucuresti. Numarul estimat este de 9 noi farmacii deschise cu prioritate in centrele comerciale. Dezvoltarea va continua si in anul 2010, conform strategiei adoptate prin decizia Consiliului de Administratie din data de 06.12.2007. Aceasta directie de dezvoltare este impusa si de cresterea agresiva a lanturilor concurente, in dorinta de a obtine cote importante de piata - criteriu de baza pentru evaluarea oricarei afaceri de retail. Centrofarm a decis astfel sa tina pasul cu aceste realitati concurentiale si a identificat totodata sursele importantelor fonduri de dezvoltare ce vor fi necesare in aceasta directie .

Concomitent va fi consolidata activitatea farmaciilor modernizate, se vor structura vanzarile pe un trend crescator al ponderii OTC-urilor , cosmeticelor si parafarmaceuticelor, comportamentul personalului fata de clientela Centrofarm va fi

unul ce ne dorim sa ne departajeze de concurenta, pentru a creste cifra de afaceri si pentru a imbunatati cash-flow-ul. Dezvoltarea intensiva este favorizata si de notorietatea castigata si in crestere a Centrofarm datorata frecventelor aparitii favorabile din mass-media si a actiunilor de marketing.

Vor fi angajati noi farmacisti pentru a spori forta de vanzare si pentru a introduce, daca este cazul , program non-stop. Se va continua perfectionarea si evaluarea personalului de specialitate.

Vor fi abordate noi politici de marketing in scopul fidelizarii clientelei existente si atragerea unei noi categorii de clienti de nivel mediu-inalt , data fiind repositionarea lantului pe piata specifica.

2. ACTIVELE CORPORALE ALE SOCIETATII COMERCIALE

2.1. Activele societatii sunt compuse din spatii comerciale (unitati in care functioneaza farmacii) majoritatea fiind amplasate in zone cu vad comercial puternic, la parterul blocurilor sau in complexe comerciale independente, dispunand de suprafete utile largi si anexe corespunzatoare.

2.2. Societatea mai are in proprietate si active corporale si necorporale din grupa mijloacelor de transprt, echipamentelor tehnologice, aparatelor si instalatiilor de masura si control, mobilier, birotica, echipamente de protectie a valorilor umane si corporale.

3. PIATA VALORILOR MOBILIARE EMISE DE SOCIETATEA COMERCIALA

3.1. Actiunile emise de S.C. CENTROFARM S.A se negociaza la Bursa de Valori Bucuresti pe piata RASDAQ.

3.2. Conform structurii sintetice eliberate de catre Depozitarul Central S.A. (Registrul Roman al Actionarilor), numarul total al actiunilor a fost de 6.560.625, din care:

- S.C. GENERALCOM S.A.	4.858.939
- A.V.A.S	9.600

- FONDUL PROPRIETATEA	1.137.642
- alti actionari	554.444
TOTAL	6.560.625

Capitalul social nu a cunoscut modificari in cursul anului 2008

3.3.

Indicator/an	2002	2003	2004	2005	2006	2007	2008
Profit	-	-	1.107.504	-	-	-	-
Pierdere	170.363	40.035	-	726.312	1.873.518	911.7963	10.134.141

4. CONDUCEREA SOCIETATII COMERCIALE

4.1. La data de 08.11.2005, in urma Adunarii Generale Ordinare a Actionarilor Societatii, structura Consiliului de Administratie a fost modificata prin Hotararea Nr. 57, dupa cum urmeaza:

1. Diaconescu Adriana - presedinte - desemnat prin Decizia Nr. 2/03.11.2003 a Consiliului de Administratie al S.C. CENTROFARM S.A

2. Radulescu Catia Niculina

3. Calin Georgel

4. Bonte Alexis

5. Comanescu Marian-Lucian

a) Functii detinute in cadrul societatii – administratori.

b) Acord intelegere sau legatura de familie – nu este cazul.

c) Tranzactii intre administrator si societatea comerciala – nu este cazul.

d) Participarea administratorilor la capitalul societatii:

- Radulescu Catia Niculina – 111.188 actiuni

e) Persoane afiliate societatii comerciale – SC GENERALCOM SA

4.2. Lista membrilor conducerii executive a societatii comerciale:

1. Director General executiv – Catana Dorin – data numirii in functie 21.09.2006, potrivit Deciziei C.A.

2. Manager Financiar – Georgescu Iuliana

3. Contabil Sef – Cocoru Victorita Marilena

4. Director Comercial – Jeba Daniela Adina

5. Director Tehnic – Mateescu Ioana

6. Director coordonare farmaciei – Steriu Ianull Mona Sorana

7. Director coordonare farmaciei – Anghel Adriana

8. Director coordonare farmaciei – Manailescu Ioana

9. Director departament dezvoltare – Corbu Mihai Robert

10. Director resurse umane – Plesa Alina Elena

Termenul pentru care persoanele fac parte din conducerea executiva – nedeterminata

Acord, intelegere sau legaturi de familie – nu este cazul

4.3. Membrii Consiliului de Administratie si cei din conducerea executiva nu au fost implicati in ultimii 5 ani in litigii sau proceduri administrative referitoare la activitatea acestora in cadrul societatii CENTROFARM SA si si-au dovedit pe deplin capacitatea de a-si indeplini atributiile in cadrul societatii.

5. SITUATIA FINANCIARA CONTABILA

Prezentam in continuare cateva informatii referitoare la situatia financiar contabila a societatii:

a) Situatiia activelor, datoriilor si capitalurilor proprii

Denumire post bilant	Sold la inceput de an	Sold la 31.12.2007
A. Active imobilizate	52.560.227	31.837.046
I. Imobilizari necorporale	5.135.344	4.905.119
II. Imobilizari corporale	44.827.770	26.393.731
III. Imobilizari financiare	2.597.113	538.196

LEI

B. Active circulante	34.563.799	40.546.480
I. Stocuri	9.430.451	21.635.630
II. Creante	5.435.390	13.242.072
III. Investitii pe termen scurt	0	947.360
III. Casa si conturi curente	19.697.958	4.721.398
C. Active circulante nete, respectiv datorii curente nete	-11.605.524	-1.016.031
D. Total active minus datorii curente	40.954.703	30.824.015
E. Capital si rezerve	14.926.177	43.539.400
I. Capital	13.711.706	13.711.706
- subscris		
- prime de capital		
II. Rezerve	1.214.471	29.827.694
III. Rezultat reportat		
- sold debitor	1.701.041	2.584.244
IV. Rezultatul exercitiului financiar		
- sold debitor	911.763	10.134.141
V. Repartizarea profitului		
F. Capitaluri proprii – total	40.806.785	30.821.015

Dinamica activelor, datoriilor si capitalurilor proprii, la sfarsitul anului 2008 fata de inceputul anului, este prezentata in tabelul urmator:

Denumire post bilant	LEI		Dinamica
	Sold la inceput de an	Sold la 31.12.2008	
A. Active imobilizate	52.560.227	31.837.046	- 39.43%
B. Active circulante	34.563.799	40.546.460	+ 17.31%
C. Active circulante nete, respectiv datorii curente nete	-11.605.524	-1.016.031	+91.24%
D. Total active minus datorii curente	40.954.703	30.821.015	-24.74%
E. Capital si rezerve	14.926.177	43.539.400	+191.70%
F. Capitaluri proprii – total	40.806.785	30.821.015	-24.47%

Mentionam ca datoriile sunt de natura curenta atat la bugetul statului cat si alte bugete si la terti.

b) Rezultate financiare

Prezentam in continuare dinamica principalilor indicatori financiari, in anul 2007 comparativ cu anul 2008.

LEI

Nr. Crt.	Indicatori	La 31.12.2007	La 31.12.2008	Dinamica
1	Venituri din exploatare	66.788.510	138.315.050	+107.09%
	din care:			
	vanzari marfuri	59.807.726	102.987.859	+72.19%
	activitati diverse	2.653.681	3.182.404	+19.92%
2	Cheltuieli pentru exploatare	75.403.120	157.982.086	+109.52%
3	Rezultatul din exploatare	-8.614.610	-19.667.036	-128.30%
4	Venituri financiare	8.111.157	12.918.815	+59.27%
5	Rezultatul financiar	7.702.847	9.532.895	+23.76%
6	Venituri exceptionale	0		
7	Cheltuieli exceptionale	0		
8	Rezultate exceptionale	0		
9	Venituri totale	74.899.667	151.233.865	+101.92%
10	Cheltuieli totale	75.811.430	161.368.006	+113.85%
11	Rezultatul brut al exercitiului	-911.763	-10.134.141	-1011.49%

Referitor la politica de marketing, nu s-au inregistrat fenomene in vanzari care sa duca la oprirea vreunui segment de activitate.

c) Cash-flow

Nivelul numerarului la sfarsitul perioadei fata de inceputul perioadei a scazut de la 19.697.958 lei la 4.721.398 lei..


d) Analiza activitatii societatii comerciale

In perioada analizata nu au existat tendinte, elemente, evenimente sau factori de incertitudine care ar fi putut afecta lichiditatea societatii comerciale.

Avand in vedere aspectele pozitive privind chiar daca societatea a realizat pierdere, consideram ca SC CENTROFARM SA a desfasurat o activitate eficienta in cursul anului 2008.

DIRECTOR GENERAL

Dorin CATANA



MANAGER FINANCIAR

Iuliana GEORGESCU

A handwritten signature in black ink, appearing to be "Iuliana Georgescu", written in a cursive style.

DECLARATIE

in conformitate cu prevederile art.30 din Legea contabilitatii nr.82/1991

S-au intocmit situatiile financiare anuale la 31/12/2008 pentru :

Entitate: CENTROFARM SA

Judetul: 40--MUN.BUCURESTI

Adresa: localitatea BUCURESTI, sectorul 1, str. CALEA PLEVNEI, nr. 53

Numar din registrul comertului: J40/3350/1991

Forma de proprietate: 23--Societati comerciale cu capital de stat si privat autohton (stat<50%)

Activitatea preponderenta (cod si denumire clasa CAEN): 4773--Comert cu amanuntul al produselor farmaceutice, in magazine specializate

Cod unic de inregistrare: 1559532

Subsemnata DIACONESCU ADRIANA isi asuma raspunderea pentru intocmirea situatiilor financiare anuale la 31/12/2008

si confirma ca:

- a) Politicile contabile utilizate la intocmirea situatiilor financiare anuale sunt in conformitate cu reglementarile contabile aplicabile.
- b) Situatiile financiare anuale ofera o imagine fidela a pozitiei financiare, performantei financiare si a celorlalte informatii referitoare la activitatea desfasurata
- c) Persoana juridica isi desfasoara activitatea in conditii de continuitate.

Semnatura

Judetul: 40--MUN.BUCURESTI

Entitate: CENTROFARM SA

Adresa: localitatea BUCURESTI, sectorul 1, str. CALEA PLEVNEI, nr. 53, tel. 021315.36.20

Numar din registrul comertului: J40/3350/1991

Forma de proprietate: 23--Societati comerciale cu capital de stat si privat autohton (stat<50%)

Activitatea preponderanta (cod si denumire clasa CAEN): 4773--Comert cu aman.prod.farmaceutice,in magazine specializ.

Cod unic de inregistrare: 1559532

BILANT

la data de 31.12.2008

Formularul 10 - pagina 1

- lei -

Denumirea indicatorului	Nr. rd.	SOLD LA	
		01.01.2008	31.12.2008
A	B	1	2
A. ACTIVE IMOBILIZATE			
I. IMOBILIZARI NECORPORALE			
1. Cheltuieli de constituire (ct.201-2801)	01	0	0
2. Cheltuieli de dezvoltare (ct.203-2803-2903)	02	0	0
3. Concesiuni, brevete, licente, marci comerciale, drepturi si active similare si alte imobilizari necorporale (ct.205+208-2805-2808-2905-2908)	03	723805	493580
4. Fond comercial (ct.2071-2807-2907)	04	4411539	4411539
5. Avansuri si imobilizari necorporale in curs de executie(ct.233+234-2933)	05	0	0
TOTAL: (rd.01 la 05)	06	5135344	4905119
II. IMOBILIZARI CORPORALE			
1. Terenuri si constructii (ct.211+212-2811-2812-2911-2912)	07	37578446	18464902
2. Instalatii tehnice si masini (ct.213-2813-2913)	08	962720	1563330
3. Alte instalatii, utilaje si mobilier (ct.214-2814-2914)	09	1315516	2662482
4. Avansuri si imobilizari corporale in curs de executie (ct.231+232-2931)	10	4971098	3703017
TOTAL: (rd.07 la 10)	11	44827770	26393731
III. IMOBILIZARI FINANCIARE			
1. Actiuni detinute la entitatile afiliate (ct.261-2961)	12	1718544	191362
2. Imprumuturi acordate entitatilor afiliate (ct.2671+2672-2964)	13	0	0
3. Interese de participare (ct.263-2962)	14	8750	8750
4. Imprumuturi acordate entitatilor cu interese de participare (ct.2673+2674-2965)	15	0	0
5. Investitii detinute ca imobilizari (ct.265-2963)	16	0	0
6. Alte imprumuturi (ct.2675+2676+2678+2679-2966-2968)	17	869819	338084
TOTAL (rd.12 la 17)	18	2597113	538196
ACTIVE IMOBILIZATE - TOTAL (rd.06+11+18)	19	52560227	31837046
B. ACTIVE CIRCULANTE			
I. STOCURI			
1. Materii prime si materiale consumabile (ct.301+302+303+/-308+351+358+381+/-388-391-392-3951-3958-398)	20	249610	154542
2. Productia in curs de executie (ct.331+332+341+/-348-393-3941-3952)	21	0	0
3. Produse finite si marfuri (ct.345+346+/-348+354+356+357+361+/-368+371+/-378-3945-3946-3953-3954-3956-3957-396-397-4428)	22	9160896	21473873
4. Avansuri pentru cumparari de stocuri (ct.4091)	23	19945	7215
TOTAL (rd.20 la 23)	24	9430451	21635630
II. CREANTE (Sumele care urmeaza sa fie incasate dupa o perioada mai mare de un an trebuie prezentate separat pentru fiecare element)			
1. Creante comerciale (ct.2675+2676+2678+2679-2966-2968+4092+411+413+418-491)	25	4887348	10754273
2. Sume de incasat de la entitatile afiliate (ct.451-495)	26	0	0
3. Sume de incasat de la entitati cu interese de participare (ct.453-495)	27	0	0
4. Alte creante (ct.425+4282+431+437+4382+441+4424+4428+444+445+446+447+4482+4582+461+473-496+5187)	28	548042	2487799
5. Capital subscris si nevarsat (ct.456-495)	29	0	0
TOTAL (rd.25 la 29)	30	5435390	13242072

III. INVESTITII PE TERMEN SCURT			
1. Actiuni detinute la entitatile afiliate (ct.501-591)	31	0	0
2. Alte investitii pe termen scurt (ct.505+506+508-595-596-598+5113+5114)	32	0	947360
TOTAL (rd.31+32)	33	0	947360
IV. CASA SI CONTURI LA BANCI (ct.5112+512+531+532+541+542)			
ACTIVE CIRCULANTE - TOTAL (rd.24+30+33+34)	35	34563799	40546460
C.CHELTUIELI IN AVANS (ct.471)	36	1099064	2027233
D.DATORII: SUMELE CARE TREBUIE PLATITE INTR-O PERIOADA DE PANA LA UN AN			
1. Imprumuturi din emisiunea de obligatiuni (ct.161+1681-169)	37	0	0
2. Sume datorate institutiilor de credit (ct.1621+1622+1624+1625+1627+1682+5191+5192+5198)	38	7299672	0
3. Avansuri incasate in contul comenzilor (ct.419)	39	324	7966
4. Datorii comerciale - furnizori (ct.401+404+408)	40	24125256	40575406
5. Efecte de comert de platit (ct.403+405)	41	0	199196
6. Sume datorate entitatilor afiliate (ct.1661+1685+2691+451)	42	0	0
7. Sume datorate entitatilor cu interese de participare (ct.1663+1686+2692+453)	43	0	0
8. Alte datorii, inclusiv datoriile fiscale si datoriile privind asigurarile sociale (ct.1623+1626+167+1687+2693+421+423+424+426+427+4281+431+437+4381+441+4423+4428+444+446+447+4481+455+456+457+4581+462+473+509+5186+5193+5194+5195+5196+5197)	44	1442093	1794244
TOTAL (rd.37 la 44)	45	32867345	42576812
E.ACTIVE CIRCULANTE NETE/ DATORII CURENTE NETE (rd.35+36-45-62)	46	-11605524	-1016031
F.TOTAL ACTIVE MINUS DATORII CURENTE (rd.19+46)	47	40954703	30821015
G.DATORII: SUMELE CARE TREBUIE PLATITE INTR-O PERIOADA MAI MARE DE UN AN			
1. Imprumuturi din emisiunea de obligatiuni (ct.161+1681-169)	48	0	0
2. Sume datorate institutiilor de credit (ct.1621+1622+1624+1625+1627+1682+5191+5192+5198)	49	0	0
3. Avansuri incasate in contul comenzilor (ct.419)	50	0	0
4. Datorii comerciale - furnizori (ct.401+404+408)	51	0	0
5. Efecte de comert de platit (ct.403+405)	52	0	0
6. Sume datorate entitatilor afiliate (ct.1661+1685+2691+451)	53	0	0
7. Sume datorate entitatilor cu interese de participare (ct.1663+1686+2692+453)	54	0	0
8. Alte datorii, inclusiv datoriile fiscale si datoriile privind asigurarile sociale (ct.1623+1626+167+1687+2693+421+423+424+426+427+4281+431+437+4381+441+4423+4428+444+446+447+4481+455+456+457+4581+462+473+509+5186+5193+5194+5195+5196+5197)	55	147918	0
TOTAL (rd.48 la 55)	56	147918	0
H. PROVIZIOANE			
1. Provizioane pentru pensii si obligatii similare (ct.1515)	57	0	0
2. Provizioane pentru impozite (ct.1516)	58	0	0
3. Alte provizioane (ct.1511+1512+1513+1514+1518)	59	0	0
TOTAL (rd.57 la 59)	60	0	0
I. VENITURI IN AVANS			
- Subventii pentru investitii (ct.131+132+133+134+138)	61	0	0
- Venituri inregistrate in avans (ct.472)	62	14401042	1012912
TOTAL (rd.61+62)	63	14401042	1012912
J. CAPITAL SI REZERVE			
I. CAPITAL			
1. Capital subscris varsat (ct.1012)	64	13711706	13711706
2. Capital subscris nevarsat (ct.1011)	65	0	0
3. Patrimoniul regiei (ct.1015)	66	0	0
TOTAL (rd.64 la 66)	67	13711706	13711706
II. PRIME DE CAPITAL (ct.104)	68	0	0
III. REZERVE DIN REEVALUARE (ct.105)	69	28493412	8681172
IV. REZERVE			
1. Rezerve legale (ct.1061)	70	121531	121531
2. Rezerve statutare sau contractuale (ct.1063)	71	0	0

3. Rezerve reprezentand surplusul realizat din rezerve din reevaluare (ct.1065)	72	0	19932051
4. Alte rezerve (ct.1068)	73	1092940	1092940
TOTAL (rd.70 la 73)	74	1214471	21146522
Actiuni proprii (ct.109)	75	0	0
Castiguri legate de instrumentele de capitaluri proprii (ct.141)	76	0	0
Pierderi legate de instrumentele de capitaluri proprii (ct.149)	77	0	0
V. PROFITUL SAU PIERDEREA REPORTAT (A)			
Sold C (ct.117)	78	0	0
Sold D (ct.117)	79	1701041	2584244
VI. PROFITUL SAU PIERDEREA EXERCITIULUI FINANCIAR			
Sold C (ct.121)	80	0	0
Sold D (ct.121)	81	911763	10134141
Repartizarea profitului (ct.129)	82	0	0
CAPITALURI PROPRII - TOTAL (rd.67+68+69+74-75+76-77+78-79+80-81-82)	83	40806785	30821015
Patrimoniul public (ct.1016)	84	0	0
CAPITALURI - TOTAL (rd.83+84)	85	40806785	30821015


Administrator,

Numele si prenumele :

DIACONESCU ADRIANA

Semnătura

Stampila unității



Intocmit,

Numele si prenumele :

COCORU VICTORITA MARILENA

Calitatea :

CONTABIL SEF

Nr.de inregistrare in organismul profesional :

Semnătura

CONTUL DE PROFIT SI PIERDERE

la data de 31.12.2008

Formularul 20 - pagina 1

- lei -

Denumirea indicatorului	Nr. rd.	Realizări în perioada de raportare	
		31.12.2007	31.12.2008
A	B	1	2
1.Cifra de afaceri netă (rd.02 la 05)	01	62461407	106170263
Productia vândută (ct.701+702+703+704+705+706+708)	02	2653681	3182404
Venituri din vânzarea mărfurilor (ct.707)	03	59807726	102987859
Venituri din dobanzi inregistrate de entitățile al caror obiect de activitate îl constituie leasingul (ct. 766)	04	0	0
Venituri din subventii de exploatare aferente cifrei de afaceri nete (ct.7411)	05	0	0
2.Variatia stocurilor de produse finite (ct.711) Sold C	06	0	0
si a productiei in curs de executie Sold D	07	0	0
3.Productia realizata de entitate pentru scopurile sale proprii si capitalizata (ct.721+722)	08	0	0
4.Alte venituri din exploatare (ct.7417+758)	09	4327103	32144787
VENITURI DIN EXPLOATARE - TOTAL (rd.01+06-07+08+09)	10	66788510	138315050
5. a) Cheltuieli cu materiile prime si materialele consumabile (ct.601+602-7412)	11	173312	988949
Alte cheltuieli materiale (ct.603+604+606+608)	12	990862	1199162
b) Alte cheltuieli externe (cu energie si apa) (ct.605-7413)	13	807124	803713
c) Cheltuieli privind mărfurile (ct.607)	14	49156491	83866969
6.Cheltuieli cu personalul (rd.16+17), din care:	15	11330441	18924977
a) Salarii si indemnizatii (ct.641+642-7414)	16	8929614	15013949
b) Cheltuieli cu asigurările si protectia socială (ct.645-7415)	17	2400827	3911028
7. a) Ajustari de valoare privind imobilizările corporale si necorporale (rd.19-20)	18	1767954	5287810
a.1) Cheltuieli (ct.6811+6813)	19	1767954	5287810
a.2) Venituri (ct.7813)	20	0	0
b) Ajustari de valoare privind activele circulante (rd.22-23)	21	35	479237
b.1) Cheltuieli (ct.654+6814)	22	35	479237
b.2) Venituri (ct.754+7814)	23	0	0
8. Alte cheltuieli de exploatare (rd.25 la 28)	24	11376801	46431269
8.1 Cheltuieli privind prestatiile externe (ct.611+612+613+614+621+622+623+624+625+626+627+628-7416)	25	8478575	17127102
8.2 Cheltuieli cu alte impozite, taxe si vărsăminte asimilate (ct.635)	26	827559	719658
8.3 Cheltuieli cu despăgubiri, donatii si activele cedate (ct.658)	27	2070667	28584509
Cheltuieli privind dobanzile de refinantare inregistrate de entitățile al caror obiect de activitate îl constituie leasingul (ct. 666)	28	0	0
Ajustări privind provizioanele (rd.30-31)	29	0	0
- Cheltuieli (ct.6812)	30	0	0
- Venituri (ct.7812)	31	0	0
CHELTUIELI DE EXPLOATARE - TOTAL (rd.11 la 15 +18+21+24+29)	32	75403120	157982086
PROFITUL SAU PIERDEREA DIN EXPLOATARE			
- Profit (rd.10-32)	33	0	0
- Pierdere (rd.32-10)	34	8614610	19867036
9. Venituri din interese de participare (ct.761,1+7613)	35	0	0
- din care, veniturile obtinute de la entitățile afiliate	36	0	0
10.Venituri din alte investitii si imprumuturi care fac parte din activele imobilizate (ct.763)	37	0	0
- din care, veniturile obtinute de la entitățile afiliate	38	0	0
11. Venituri din dobânzi (ct.766)	39	40663	517762
- din care, veniturile obtinute de la entitățile afiliate	40	0	0
Alte venituri financiare (ct.762+764+765+767+768)	41	8070494	12401053
VENITURI FINANCIARE - TOTAL (rd.35+37+39+41)	42	8111157	12918815
12.Ajustari de valoare privind imobilizarile financiare si a investitiilor financiare detinute ca active circulante (rd.44-45)	43	0	2708741
- Cheltuieli (ct.686)	44	0	2708741
- Venituri (ct.786)	45	0	0
13. Cheltuieli privind dobânzile (ct.666-7418)	46	353458	266511
- din care, cheltuielile in relatia cu entitățile afiliate	47	0	0
Alte cheltuieli financiare (ct.663+664+665+667+668)	48	54854	410668
CHELTUIELI FINANCIARE - TOTAL (rd.43+46+48)	49	408310	3385920
PROFITUL SAU PIERDEREA FINANCIAR(A)			
- Profit (rd.42-49)	50	7702847	9532895
- Pierdere (rd.49-42)	51	0	0

14.PROFITUL SAU PIERDEREA CURENT(A) - Profit (rd.10+42-32-49)	52	0	0
- Pierdere (rd.32+49-10-42)	53	911763	10134141
15. Venituri extraordinare (ct.771)	54	0	0
16. Cheltuieli extraordinare (ct.671)	55	0	0
17.PROFITUL SAU PIERDEREA DIN ACTIVITATEA EXTRAORDINARA - Profit (rd.54-55)	56	0	0
- Pierdere (rd.55-54)	57	0	0
VENITURI TOTALE (rd.10+42+54)	58	74899667	151233865
CHELTUIELI TOTALE (rd.32+49+55)	59	75811430	161368006
PROFITUL SAU PIERDERA BRUTA - Profit (rd.58-59)	60	0	0
- Pierdere (rd.59-58)	61	911763	10134141
18.Impozitul pe profit (ct.691)	62	0	0
19. Alte impozite ne reprezentate la elementele de mai sus (ct. 698)	63	0	0
20. PROFITUL SAU PIERDERA NET(A) A EXERCITIULUI FINANCIAR	64	0	0
- Profit (rd.60-61-62-63)			
- Pierdere (rd.61+62+63-60)	65	911763	10134141

Administrator,

Numele si prenumele :

DIACONESCU ADRIANA

Intocmit,

Numele si prenumele :

COCORU VICTORITA MARILENA

Calitatea :

CONTABIL SEF

Nr.de inregistrare in organismul profesional :

Semnătura

Stampila unității

Semnătura

DATE INFORMATIVE

la data de 31.12.2008

Formularul 30 - pagina 1

- lei -

I. Date privind rezultatul inregistrat		Nr. rd.	Nr. unități	Sume
Unități care au inregistrat profit		01	0	0
Unități care au inregistrat pierdere		02	1	10134141

II. Date privind platile restante		Nr. rd.	Total col. 2+3, din care:	Pentru activitatea curentă	Pentru activitatea de investiții
A		B	1	2	3
Plăți restante - total (rd.04+08+14 la 18 +22), din care:		03	1568243	1568243	0
Furnizori restanți - total (rd.05 la 07), din care:		04	1568243	1568243	0
- peste 30 de zile		05	999261	999261	0
- peste 90 de zile		06	568982	568982	0
- peste 1 an		07	0	0	0
Obligatii restante față de bugetul asigurarilor sociale - total (rd.09 la 13), din care:		08	0	0	0
- contributi pentru asigurări sociale de stat datorate de angajatori, salariați si alte persoane asimilate		09	0	0	0
- contributi pentru fondul asigurărilor sociale de sănătate		10	0	0	0
- contributia pentru pensia suplimentară		11	0	0	0
- contributi pentru bugetul asigurarilor pentru somaj		12	0	0	0
- alte datorii sociale		13	0	0	0
Obligatii restante față de bugetele fondurilor speciale si alte fonduri		14	0	0	0
Obligatii restante față de alti creditorii		15	0	0	0
Impozite si taxe nepătite la termenul stabilit la bugetul de stat		16	0	0	0
Impozite si taxe nepătite la termenul stabilit la bugetele locale		17	0	0	0
Credite bancare nerambursate la scadență - total (rd.19 la 21)		18	0	0	0
- restante dupa 30 zile		19	0	0	0
- restante dupa 90 zile		20	0	0	0
- restante dupa 1 an		21	0	0	0
Dobânzi restante		22	0	0	0

III. Numărul mediu de salariați		Nr. rd.	31.12.2007	31.12.2008
Numărul mediu de salariați		23	315	458

IV. Plăți de dobânzi si redevente		Nr. rd.	Sume (lei)
Venituri brute din dobânzi pătite de persoanele juridice române către persoanele fizice nerezidente din statele membre ale Uniunii Europene, din care:		24	0
- impozitul datorat la bugetul de stat		25	0
Venituri brute din dobânzi pătite de persoanele juridice române către persoanele juridice afiliate *) nerezidente din statele membre ale Uniunii Europene, din care:		26	0
- impozitul datorat la bugetul de stat		27	0
Venituri din redevente pătite de persoanele juridice române către persoane juridice afiliate *) nerezidente din statele membre ale Uniunii Europene, din care:		28	0
- impozitul datorat la bugetul de stat		29	0

V. Tichete de masă		Nr. rd.	Sume (lei)
Contravaloarea tichetelor de masă acordate salariaților		30	809895

VI. Cheltuieli de inovare **)		Nr. rd.	31.12.2007	31.12.2008
- chelt.de inovare finalizate in cursul perioadei		31	0	0
- chelt.de inovare in curs de finalizare in cursul perioadei		32	0	0
- chelt.de inovare abandonate in cursul perioadei		33	0	0

Administrator,	Intocmit,
Numele si prenumele : DIACONESCU ADRIANA	Numele si prenumele : COCORU VICTORITA MARILENA
	Calitatea : CONTABIL SEF
	Nr.de inregistrare in organismul profesional :
Semnătura _____ Stampila unității	Semnătura _____

SITUATIA ACTIVELOR IMOBILIZATE

Formularul 40 - pagina 1

- lei -

Elemente de imobilizari	Nr. rd.	Valori brute				Sold final (col.5=1+2-3)
		Sold initial	Cresteri	Reduceri		
				Total	Din care: dezmembrari si casari	
A	B	1	2	3	4	5
Imobilizari necorporale						
Cheltuieli de constituire si cheltuieli de dezvoltare	01	0	0	0	X	0
Alte imobilizari	02	5359549	108252	0	X	5467801
Avansuri si imobilizari necorporale in curs	03	0	0	0	X	0
TOTAL (rd.01 la 03)	04	5359549	108252	0	X	5467801
Imobilizari corporale						
Terenuri	05	8292300	0	1799600	X	6492700
Constructii	06	29286498	8454878	24685989	0	13055385
Instalatii tehnice si masini	07	1877866	1197369	89952	0	2985283
Alte instalatii, utilaje si mobilier	08	2737205	2390366	0	0	5127571
Avansuri si imobilizari corporale in curs	09	4971088	6896984	8165055	X	3703017
TOTAL (rd.05 la 09)	10	47164957	18939595	34740596	0	31363956
Imobilizari financiare	11	2597113	3989451	4529737	X	2056827
ACTIVE IMOBILIZATE - TOTAL (rd.04+10+11)	12	55121619	23037298	39270333	0	36888584

SITUATIA AMORTIZARII ACTIVELOR IMOBILIZATE

- lei -

Elemente de imobilizari	Nr. rd.	Sold initial	Amortizare in cursul anului	Amortizare aferenta imobilizarilor scoase din evidenta	Amortizare la sfarsitul anului (col.9=6+7-8)
A	B	6	7	8	9
Imobilizari necorporale					
Cheltuieli de constituire si cheltuieli de dezvoltare	13	0	0	0	0
Alte imobilizari	14	224205	338477	0	562682
TOTAL (rd.13+14)	15	224205	338477	0	562682
Imobilizari corporale					
Terenuri	16	0	0	0	0
Constructii	17	352	3364678	2281847	1083183
Instalatii tehnice si masini	18	915146	584390	77583	1421953
Alte instalatii, utilaje si mobilier	19	1421689	1043400	0	2465089
TOTAL (rd.16 la 19)	20	2337187	4992468	2359430	4970225
AMORTIZARI - TOTAL (rd.15+20)	21	2561392	5330945	2359430	5532907

SITUATIA PROVIZIOANELOR PENTRU DEPRECIERE

Formularul 40 - pagina 2

- lei -

Elemente de imobilizari	Nr. rd.	Sold initial	Provizioane constituite in cursul anului	Provizioane reluate la venituri	Sold final (col.13=10+11-12)
A	B	10	11	12	13
Imobilizari necorporale					
Cheltuieli de constituire si cheltuieli de dezvoltare	22	0	0	0	0
Alte imobilizari	23	0	0	0	0
Avansuri si imobilizari necorporale in curs	24	0	0	0	0
TOTAL (rd.22 la 24)	25	0	0	0	0
Imobilizari corporale					
Terenuri	26	0	0	0	0
Constructii	27	0	0	0	0
Instalatii tehnice si masini	28	0	0	0	0
Alte instalatii, utilaje si mobilier	29	0	0	0	0
Avansuri si imobilizari corporale in curs	30	0	0	0	0
TOTAL (rd.26 la 30)	31	0	0	0	0
Imobilizari financiare	32	0	1518631	0	1518631
PROVIZIOANE PENTRU DEPRECIERE - TOTAL (rd.25+31+32)	33	0	1518631	0	1518631

Administrator,

Numele si prenumele :

DIACONESCU ADRIANA

Intocmit,

Numele si prenumele :

COCORU VICTORITA MARILENA


Calitatea :

CONTABIL SEF

Nr.de inregistrare in organismul profesional :

Semnătura

Stampila unității



Semnătura

SC CENTROFARM SA


Situatii financiare incheiate la 31 decembrie 2008

Situatia modificarilor capitalului propriu
la 31 decembrie 2008

Nr. Crt.	Elemente ale capitalului propriu	Sold la 1 ianuarie	Cresteri		Reduceri		Sold la 31 dec.
			Total din care	Prin transfer	Total din care	Prin transfer	
0	1	2	3	4	5	6	7
1.	Capital subscris varsat	13.711.706					13.711.706
2.	Prime de capital	0					0
3.	Rezerve din reevaluare	28.493.412	336.549		20.148.788		8.681.173
4.	Rezerve legale	121.531					121.531
5.	Rezerve reprez. surplusul din rezerve din reevaluare	0	20.148.788		216.738		19.932.050
6.	Rezerve statutare sau contractuale	0					0
7.	Alte rezerve	1.092.940					1.092.940
8.	Rezerve din conversie	0					0
9.	Rezultat reportat Profit nerepartizat	0					0
10.	Rezultat reportat Pierdere neacoperita	1.701.041	1.333.855		450.652		2.584.244
11.	Rezultatul exercitiului Sold creditor	0					0
12.	Rezultatul exercitiului Sold debitor	911.763	10.134.141		911.763	911.763	10.134.141
13.	Repartizare profit						
Total capitaluri proprii		40.806.785	9.017.341	0	19.003.111	911.763	30.821.015

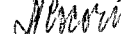
Administrator ,

Diaconescu Adriana

Intocmit,

Cocoru Victorita Marilena



SC CENTROFARM SA

Situatii financiare incheiate la 31 decembrie 2008

Situatia fluxurilor de trezorerie
la data de 31.12.2008

Metoda indirecta	Suma
Fluxuri de numerar din activitati de exploatare	
Rezultat net	-10,134,141
Modificarile pe parcursul perioadei ale capitalului circulant	-12,057,130
Ajustari pentru elementele nemonetare si alte elemente incluse in activitatile de investitii	5,767,047
Numerar net din activitati de exploatare(A)	-16,424,224
Fluxuri de numerar din activitati de investitii	
Plati pt.achizitii mij. fixe	-18,939,595
Vanzari active	27,686,931
Incasarile in numerar din dividende, dobanzi si asimilate	
Numerar net din activitati de investitii (B)	8,747,336
Fluxuri de numerar din activitati de finantare	
Credite bancare	958,947
Rambursari credite	-8,258,619
Imprumuturi	
Rambursari imprumuturi	
Numerar net din activitati de finantare (C)	-7,299,672
Cresterea neta a numerarului si a echivalentelor de numerar (A+B+C)	-14,976,560
Numerar la inceputul perioadei	19,697,958
Numerar la sfarsitul perioadei	4,721,398
Cresterea/descresterea neta a numerarului si a echivalentelor de numerar (A+B+C)	-14,976,560

Administrator,

Diaconescu Adriana



Intocmit,

Cocoru Victorita Marilena



SC CENTROFARM SA

Situatii financiare incheiate la 31 decembrie 2008

Situatia fluxurilor de trezorerie
la data de 31.12.2008

RON

Metoda indirecta	Suma
Fluxuri de numerar din activitati de exploatare	
Rezultat net	-10,134,141
Modificarile pe parcursul perioadei ale capitalului circulant	-12,057,130
Ajustari pentru elementele nemonetare si alte elemente incluse in activitatile de investitii	5,767,047
Numerar net din activitati de exploatare(A)	-16,424,224
Fluxuri de numerar din activitati de investitii	
Plati pt.achizitii mij. fixe	-18,939,595
Vanzari active	27,686,931
Incasarile in numerar din dividende, dobanzi si asimilate	
Numerar net din activitati de investitii (B)	8,747,336
Fluxuri de numerar din activitati de finantare	
Credite bancare	958,947
Rambursari credite	-8,258,619
Imprumuturi	
Rambursari imprumuturi	
Numerar net din activitati de finantare (C)	-7,299,672
Cresterea neta a numerarului si a echivalentelor de numerar (A+B+C)	-14,976,560
Numerar la inceputul perioadei	19,697,958
Numerar la sfarsitul perioadei	4,721,398
Cresterea/descresterea neta a numerarului si a echivalentelor de numerar (A+B+C)	-14,976,560

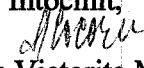
Administrator,

Diaconescu Adriana



Intocmit,

Cocoru Victorita Marilena



NOTA 1 la Situatiile financiare incheiate la 31 decembrie 2008

Denumirea elementului de imobilizare	ACTIVE IMOBILIZATE						Ajustari de valoare (amortizari si ajustari pentru depreciere sau pierdere de valoare)			
	Valoarea bruta						Sold la inceputul exercitiului	Sold la sfarsitul exercitiului financiar	Reduceri sau reluari	Sold la sfarsitul exercitiului
	Sold la inceputul exercitiului	Cresteri	Cedari, transferuri si alte reduceri	Sold la sfarsitul exercitiului financiar		Ajustari inregistrate in cursul				
1	2	3	4=1+2-3	5	6	7	8=5+6-7			
0										
Fond comercial	4 411 539			4 411 539						
Licente	826 987	57 615		884 602	305 076				374 388	
Alte imobilizari necorporale	121 023	50 637		171 660	33 401				188 294	
Terenuri	8 292 300		1 799 600	6 492 700					0	
Cladiri proprietate	29 286 498	119 811	24 673 511	4 732 798	2 366 363	2 274 532			92 183	
Amenaj.constructii spatii inchiriate	0	8 335 065	12 478	8 322 587	998 315	7 315			991 000	
Aparate,instalatii	496 635	274 909		771 544	153 233				343 953	
Calculatoare	653 388	318 961		972 349	199 065				661 279	
Autoturisme	727 843	603 499	89 952	1 241 390	232 092	77 583			416 721	
Mobilier	2 737 205	2 390 366		5 127 571	1 043 400				2 465 089	
TOTAL	47 553 418	12 150 863	26 575 541	33 128 740	5 330 945	2 359 430	2 561 392	5 330 945	5 532 907	

Administrator,

Diaconescu Adriana



Intocmit,


Cocoru Victorita Marilena

CENTROFARM SA**NOTA 2 la Situatiile financiare incheiate la 31 decembrie 2008****Situatia provizioanelor si ajustarilor**

Nr. Crt.	Natura provizionului	Sold la 1 ianuarie 2008	Transferuri		Sold la 31 decembrie 2008 (2+3-4)
			in cont	din cont	
0	1	2	3	4	5
1.	Provizioane pentru risc si cheltuieli				
2.	Ajustari pentru deprecierea imobilizarilor financiare		1.518.631		1.518.631
3.	Ajustari pentru deprecierea investitiilor financiare pe termen scurt		1.190.110		1.190.110
4.	Provizioane pentru deprecierea materialelor si marfurilor				
5.	Provizioane pentru deprecierea obiectelor de inventar				
6.	Ajustari pentru deprecierea creantelor - clienti	122.056			122.056
Total		122.056	2.708.741		2.830.797

Administrator,

Diaconescu Adriana



Intocmit,

Cocoru Victorita Marilena

SC CENTROFARM SA

NOTA 3 la Situatiile financiare incheiate la 31 decembrie 2008

Repartizarea Profitului

Nu este cazul pentru anul 2008 deoarece societatea a inregistrat pierdere.


Administrator,

Diaconescu Adriana



Intocmit,

Cocoru Victoria Marilena



NOTA 4 la Situatiile financiare incheiate la 31 decembrie 2008

Analiza rezultatului din exploatare

Indicatorul		Exercitiul precedent	Exercitiul curent
0		1	2
1	Cifra de afaceri neta	62 461 407	106 170 263
2	Costul bunurilor vandute si al serviciilor prestate (3+4+5)	68 217 204	126 951 048
3	Cheltuielile activitatii de baza	66 146 063	121 201 013
4	Cheltuielile activitatilor auxiliare	2 071 141	5 750 035
5	Cheltuielile indirecte de productie	0	0
6	Rezultatul brut aferent cifrei de afaceri nete (1-2)	-5 755 797	-20 780 785
7	Cheltuielile de desfacere		
8	Cheltuieli generale de administratie	7 185 916	31 031 038
9	Alte venituri din exploatare	4 327 103	32 144 787
10	Rezultatul din exploatare (6-7-8+9)	-8 614 610	-19 667 036

Administrator,

Diaconescu Adriana



Intocmit,

Cocoru Victorita Marilena



NOTA 5 la Situatiile financiare incheiate la 31 decembrie 2008

Situatia creantelor si datoriilor

- RON -

Nr. crt.	Creante	Sold la 31.12.2008 (col. 3+4)	Termen de lichiditate	
			sub 1 an	peste 1 an
0	1	2	3	4
1	Impozit pe profit	68 935	68 935	
2	TVA de recuperat	2 225 531	2 225 531	
3	Furnizori debitori	1 030 838	1 030 838	
4	Cienti	9 805 701	9 805 701	
5	Cienti facturi de intocmit	39 790	39 790	
6	Creante personal si asigurari sociale	187 428	142 212	45 216
7	Dobanzi de incasat	1 796	1 796	
8	Debitori diversi	4 109	4 109	
9	Alte creante		0	
	Total creante	13 364 128	13 318 912	45 216
10	Provizioane	122 056		122 056
	Total creante nete	13 242 072	13 318 912	(76 840)

-RON -

Nr. crt.	Datorii	Sold la 31 decembrie (col. 3+4+5)	Termen de exigibilitate		
			sub 1 an	1-5 ani	peste 5 ani
0	1	2	3	4	5
	Datorii financiare	0	0		
	Furnizori	41 889 547	41 889 547		
	Cienti debitori	7 966	7 966		
	Datorii cu personalul si asigurarile sociale	1 526 544	1 526 544		
	Impozit pe profit	0	0		
	TVA neexigibila	134 287	134 287		
	Dobanzi de platit	0	0		
	Dividende	44 470	44 470		
	Decontari cu grupul si asociatii		0		
	Creditori diversi-leasing,garantii, efecte	288 139	288 139		
	Furnizori imobilizari	86 538	86 538		
	Furnizori -fact nesoite	-1 400 679	-1 400 679		
	Total datorii	42 576 812	42 576 812	0	0


Administrator,

Diaconescu Adriana




Intocmit,

Cocoru Victorita Marilena



NOTA 6 la Situațiile financiare încheiate la 31 decembrie 2008

Principii, politici și metode contabile

Situațiile financiare la data de 31.12.2008 au fost întocmite pe baza Ordinului nr. 1752/2005 pentru aprobarea Reglementărilor contabile conforme cu Directiva a IV-a a Comunităților Economice Europene, cu modificările ulterioare.

La elaborarea politicilor contabile s-au respectat *contabilitatea de angajamente*, principiul continuității activității, principiul permanenței metodelor, principiul prudenței, principiul independenței exercițiului, principiul evaluării separate a elementelor de activ și de pasiv, principiul intangibilității, principiul necompensării.

S.C. CENTROFARM S.A. își continuă în mod normal funcționarea, într-un viitor previzibil, fără a intra în stare de lichidare sau reducere semnificativă a activității, respectându-se astfel *principiul continuității activității*.

Înregistrările contabile pe baza cărora au fost întocmite situațiile financiare anuale simplificate la 31.12.2008 sunt efectuate în lei având la bază *principiul costului istoric*.

Activele și pasivele în monedă străină sunt înregistrate în lei la rata de schimb valabilă la data întocmirii bilanțului contabil, respectiv 31.12.2008. Tranzacțiile în monede străine sunt transformate în lei la rata de schimb din data tranzacției. Diferențele de curs sunt înregistrate în contul de profit și pierderi. Contabilitatea operațiunilor efectuate în valută se ține atât în monedă națională, cât și în monedă străină.

S-au luat în considerare toate veniturile și cheltuielile societății corespunzătoare exercițiului financiar 2008, fără a se ține seama de data încasării sumelor sau a efectuării plăților, respectându-se *principiul independenței exercițiului și principiul contabilității de angajamente*.

În vederea stabilirii totale corespunzătoare unei poziții din bilanț, s-au determinat separat valorile aferente fiecărui element de activ și de pasiv, respectându-se *principiul evaluării separate a elementelor de activ și de pasiv*.

Conform *principiului intangibilității*, bilanțul de deschidere al exercițiului financiar 2008, corespunde cu bilanțul de închidere al exercițiului financiar precedent 2007.

Conform principiului necompensării, valorile elementelor ce reprezintă active nu pot fi compensate cu valorile ce reprezintă pasive, cu excepția compensărilor între active și pasive permise de reglementări, societatea respectând acest principiu, necompensând valori de activ cu valori de pasiv.

Conform *principiului permanentei metodelor*, societatea a asigurat continuitatea aplicării aceluiași reguli și norme privind evaluarea, înregistrarea în contabilitate și prezentarea elementelor patrimoniale și a rezultatelor, asigurând comparabilitatea în timp a informațiilor contabile.

Conform *principiului prudenței* s-a ținut seama de toate ajustările de valoare datorate depreciilor, indiferent dacă rezultatul financiar este profit sau pierdere.

Imobilizarile corporale achiziționate sunt capitalizate. Costul cuprinde costul de achiziție și costurile determinate de punerea în funcțiune a activului respectiv. Costul lucrărilor prin care crește durata de viață economică a imobilizărilor corporale sau capacitatea lor de a genera venituri se capitalizează. Costurile cu întreținerea și reparațiile sunt înregistrate în contul de profit și pierdere în momentul efectuării lor, iar veniturile obținute din vânzarea diverselor bunuri sunt înregistrate în momentul în care riscurile și beneficiile semnificative aferente dreptului de proprietate sunt transferate cumpărătorului. Amortizarea imobilizărilor corporale se face prin metoda liniară, iar duratele de folosință stabilite nu diferă de duratele de funcționare stabilite prin reglementările legale în vederea determinării amortizării fiscale. Imobilizarile corporale casate sau disponibilizate sunt eliminate din bilanț împreună cu amortizarea corespunzătoare.

Stocurile sunt evaluate la valoarea de achiziție sau la costul efectiv.

Clienți și alte conturi asimilate sunt înregistrate la valoarea recuperabilă.

Funizorii și celelalte datorii sunt înregistrate la nivelul costului.

Administrator,

Diaconescu Adriana



Intocmit,



Cocoru Victoria Marilena

SC CENTROFARM SA

NOTA 7 la Situatiile financiare incheiate la 31 decembrie 2008

Actiuni si obligatiuni

- RON -

	1 ianuarie 2008	31 decembrie 2008
CAPITAL SOCIAL SUBSCRIS	13.711.706	13.711.706
CAPITAL SOCIAL VARSAT	13.711.706	13.711.706
NUMAR ACTIUNI	6.560.625	6.560.625
VALOARE PE ACTIUNI	2,09	2,09
TIPUL DE ACTIUNI	NOMINATIVE	NOMINATIVE

Administrator,

Diaconescu Adriana



Intocmit,

Cocoru Victorita Marilena

SC CENTROFARM SA

NOTA 8 la Situatiile financiare incheiate la 31 decembrie 2008

Informatii privind salariatii, administratorii si directorii

a) Salarizarea conducerii

Principala structura decizionala este Adunarea Generala a Actionarilor.

Societatea este administrata de un Consiliu de Administratie format din 5 membri numiti de Adunarea Generala a Actionarilor, alesi o data la 4 ani.

In anul 2008 cheltuielile salariale privind conducerea se prezinta astfel :

Conducere	Salarii brute	Datorii societate	Total cheltuieli
Directori	1.237.371	337.523	1.574.894
Cons.Admin.	154.050	42.071	196.121
TOTAL	1.391.421	379.594	1.771.015

Cheltuielile cu salariile conducerii reprezinta 7,79% din totalul cheltuielilor cu salariile personalului.

Nu au fost acordate avansuri si credite administratorilor societatii în timpul exercitiului financiar 2008.

Nu s-au asumat garanții în numele administratorilor societății.

b) Salariati

Numarul mediu de salariati aferent exercitiului 2008 este de 458 persoane. In anul 2008 structura personalului angajat, respectiv 533 de angajati, se prezinta astfel: - Conducere, directori departamente: 17 persoane, respectiv 3,20% din totalul salariatilor;

- Personal operativ (inspectori economici, specialisti IT si specialisti comerciali): 44 persoane, respectiv 8,25% din totalul salariatilor;
- Personal de specialitate (Farmacisti diriginti, farmacisti, asistenti farmacisti, lucratori comerciali): 403 persoane, respectiv 75,60% din totalul salariatilor;
- Personal administrativ: 69 persoane, respectiv 12,95% din totalul salariatilor.

Salariile brute platite de societate in anul 2008 au insumat 14.204.054 lei.

Cheltuielile cu asigurarile si protectia sociala suportate de societate in anul 2008 au fost in suma de 3.911.028 lei.

Administrator,

Diaconescu Adriana



Intocmit,

Cocoru Victoria Marilena



SC CENTROFARM SA

NOTA 9 la Situatiile financiare incheiate la 31 decembrie 2008

Indicatorii economico-financiari

1. INDICATORII DE LICHIDITATE	2007	2008
- lichiditatea curenta =	0.75	0.98
- lichiditatea imediata =	0.55	0.48
2. INDICATORI DE RISC		
- indicatorul gradului de indatorare =	0.36	0.00
3. INDICATORI DE ACTIVITATE(GESTIUNE)		
- viteza de rotatie a stocurilor =	54.40 zile	73.40 zile
- viteza de rotatie a debitelor –clienti =	28.20 zile	36.50 zile
- viteza de rotatie a creditelor – furnizori =	139.00 zile	138.30 zile
- viteza de rotatie a activelor imobilizate =	1.19	3.33
- viteza de rotatie a activelor totale =	0.71	1.43
4. INDICATORI DE PROFITABILITATE		
- Marja bruta din Vanzari =	21.30%	21.00%

Administrator,

Diaconescu Adriana



Intocmit,


Cocoru Victorita Marilena

NOTA 10 la Situatiile financiare incheiate la 31 decembrie 2008

Alte informatii

S.C. CENTROFARM SA, societate pe actiuni deschisa, este persoana juridica romana, cu capital de stat si privat autohton (stat mai putin de 50%).

Sediul Societatii este in Romania, Bucuresti, sector 1, Cal. Plevnei nr.53, cu nr. de inregistrare la Registrul Comertului J40/3350/199, CUI 1559532.

S.C. CENTROFARM SA nu are deschise sucursale sau filiale. Societatea are 54 entitati fara personalitate juridical (puncte de lucru), 32 in Bucuresti si 22 in alte judete.

Capitalul social subscris si varsat este de 13.711.706,25 lei, reprezentand 6.560.625 actiuni cu valoare nominala de 2.09 lei.

Actionarii care detin un procent mai mare sau egal cu 10 sunt GENERALCOM SA 74,06% si FONDUL PROPRIETATEA SA 17,34%. Avand in vedere procentul detinut, Situatiile financiare anuale vor fi incluse in consolidarea societatii mama, GENERALCOM SA.

Obiectul principal de activitate al activitatii este comertul cu amanuntul al produselor farmaceutice in magazine specializate.

Informatii privind relatiile intreprinderii cu alte intreprinderi la care detin titluri de participare: nu este cazul .

Pentru evaluarea disponibilitatilor, a creantelor si datoriilor in valuta s-a utilizat cursul de schimb comunicat de BNR , valabil la data incheierii exercitiului financiar, respectiv 3,9852lei/EUR, 2,8342lei/USD.

Informatii referitoare la impozitul pe profit: nu este cazul. Societatea a inregistrat pierdere.

Cifra de afaceri pe anul 2008 este de 106.170.263 lei, din care 97% provine din activitatea de baza a societatii si anume comercializarea medicamentelor.

Evenimentele importante ulterioare datei bilantului nu au existat.

Cheltuielile in avans in suma de 2.027.233,09 lei sunt in principal chirii, utilitati si servicii aferente primului trimestru din anul 2009, facturate de proprietarii

spatiilor inchiriate, conform contractelor, precum si din asigurari de bunuri aferente anului 2009.

Veniturile in avans in suma de 1.012.912,24 lei reprezinta preponderant avansul incasat pentru vanzarea activelor.

In anul 2008 societatea nu a inregistrat, venituri sau cheltuieli extraordinare.

Societatea are in derulare la finele anului 2008 un numar de 3 contracte de leasing (leasing financiar) prin care s-au achizitionat 3 autoturisme. Ratele de achitat la 31.12.2008 sunt in suma de 29.605,68 lei , dobanda de platit aferenta perioadelor viitoare este de 5.337,32 lei. Toate contractele de leasing vor fi achitate integral in anul 2009.

Onorarii platite auditorilor pe anul 2008 sunt: onorariu pentru auditorul financiar in suma de 15.192 lei fara TVA, iar onorariul pentru auditorul intern a fost de 9.000 lei fara TVA.

Dobanzi imprumuturi: nu este cazul, societatea nu are credite.

Garantiile constituite de societate in suma de 338.083,79 lei reprezinta scrisori de garantie bancara pentru spatiile inchiriate. In acelasi scop, pentru a nu imobiliza disponibil ca si cash colateral a fost emisa o ipoteca pentru cladirea din Splaiul Independentei nr. 1 si nr. 3, bl. 16 si bl. 17, sector 4, in suma de 2.000.000 EUR.

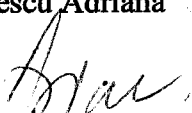
În cursul anului 2008 societatea a inregistrat o scadere a activelor corporale. Din vânzarea activelor s-au obținut valori mai mari decât valoarea rămasă neamortizată de recuperat.

S-au scos din evidenta contabila creante in suma de 479.237 lei reprezentand facturi neincasate, cu termen de incasare mai vechi de trei ani, acestea fiind prescrise.

Ca urmare a scaderii valorii de piata, pentru titlurile de participare detinute de societate s-au inregistrat ajustari in suma de 2.708.741 lei.

Administrator,

Diaconescu Adriana



Intocmit,



Cocoru Victorita Marilena

RAPORT ANUAL AL CONSILIULUI DE ADMINISTRATIE

cu privire la rezultatele economico-financiare

realizate la 31.12.2008

S.C.. "CENTROFARM" S.A. este înmatriculata la Camera de Comert si Industrie Bucuresti - Registrul Comertului sub nr. J40/3350/1991 si la D.G.F.P. sub nr. 3208/03.07.1991.

Activitatea principala este comertul cu amanuntul de produse farmaceutice si parafarmaceutice.

Conducerea si administrarea societatii a fost asigurata de catre Consiliul de Administratie compus din:

- Ec. Diaconescu Adriana – presedinte ;
- Jurist Radulescu Catia Niculina
- Ec. Calin Georgel;
- Jurist Comanescu Marian Lucian ;
- Ec. Bonte Alexis .

Pe parcursul anului 2008 s-au realizat urmatoarele obiective:

- S-a mentinut viteza de rotatie a creditelor-furnizor la cca 138 zile.
 - Societatea Centrofarm a introdus in anul 2008 produse noi in portofoliu cu regim, de exclusivitate pe piata din Romania (IBICI.).
 - Au crescut cu 56% veniturile din discounturi financiare.
 - S-a continuat cresterea ponderii produselor parafarmaceutice, a cosmeticelor si OTC-urilor in structura portofoliului de produse.
 - S-a continuat procesul de extindere farmaciilor CENTROFARM S.A in tara.
- In anul 2008 s-au deschis farmacii in centre comerciale din Brasov, Suceava, Arad, Iasi, Pitesti, Buzau, Tulcea, Galati, Sibiu, Cluj, Braila.
- S-a accelerat recrutarea specialistilor, atat farmacisti si asistenti de farmacie cat si specialisti in management si marketing, completandu-se echipa manageriala cu profesionisti pe retail.

Raportarea contabila s-a întocmit cu respectarea Normelor Metodologice ale Ministerului Finantelor privind întocmirea, verificarea si centralizarea situatiilor financiare.

Acesta s-a întocmit pe baza balantei de verificare a conturilor sintetice asigurându-se concordanta dintre datele înregistrate în contabilitate si posturile înscrise în bilant. Mentionam ca operatiunile economico-financiare privind exercitiul incheiat, au fost consemnate în documente legale si contabilizate corect, puse de acord cu situatia reala a elementelor patrimoniale pe baza inventarului. In urma verificarii si analizei economico-financiare a societatii la data de 31.12.2008 rezulta urmatoarele:

- RON -

Nr crt	Denumire indicator	Realizari aferente perioadei de raportare	
		2007	2008
1	Venituri din exploatare – totale	66.788.510	138.315.050
2	Cheltuieli pentru exploatare – totale	75.403.120	157.982.086
3	Rezultate din exploatare – profit/pierdere	-8.614.610	-19.667.036
4	Venituri financiare – totale	8.111.157	12.918.815
5	Cheltuieli financiare – totale	408.310	3.385.920
6	Rezultate financiare – profit/pierdere	7.702.847	9.532.895
7	Venituri totale	74.899.667	151.233.865
8	Cheltuieli totale	75.811.430	161.368.006
9	Rezultatul brut al exercitiului – profit/pierdere	-911.763	-10.134.141
10	Impozit pe profit	0	0
11	Profit net – pierdere	-911.763	-10.134.141

Comparativ cu anul 2007, desi veniturile totale s-au dublat, inregistrand o crestere cu 102%, ele au fost devansate in crestere de cheltuielile totale, care au crescut cu 113%. Acelasi trend se constata si in cazul veniturilor si cheltuielilor din exploatare, veniturile din exploatare inregistrand o crestere de 107%, iar cheltuielile aferente exploatarei cu 109 %) ; se observa cresterea accentuata (cu 70%) a cifrei de afaceri acest fapt datorandu-se in primul rand optimizarii activitatii din farmaciile existente si deschiderii de noi unitati in tara in centre comerciale.

Toate impozitele, taxele si celelalte obligatii ale societatii, au fost corect calculate si varsate la termenul legal.

Din analiza situatiei activelor, datoriilor si capitalurilor proprii la 31.12.2008 rezulta în principal urmatoarele aspecte.

1. Valoarea stocurilor a crescut cu 12.2 milioane RON fata de inceputul anului din cauza cresterii stocurilor in unitatile nou deschise pentru a asigura desfasurarea activitatii intre momentul deschiderii pana la formarea vadului comercial (gama completa de medicamente , cosmetice si parafarmaceutice).
2. In 2008 recuperarea creantelor s-a incadrat in termenele de plata scadente ca urmare a politicii previzibile de plati a Caselor de Asigurari de Sanatate. Astfel, creantele comerciale au inregistrat o crestere vertiginoasa, cu 120%, cu cca 6 milioane RON aceasta crestere datorandu-se extinderii activitatii si cresterii cifrei de afaceri; viteze de rotatie a debitelor clienti fiind de 36.5 zile.
3. Pierderea din exploatare de 19.667.036 RON se datoreaza in principal deschiderii de noi farmacii care au nevoie de o perioada intre 12 si 18 luni pentru atingerea pragului de break-even si cresterii cheltuielilor legate de salarizare si instruire a personalului .
De asemenea cresterea cheltuielilor cu personalul se datoreaza in principal completarii echipelor de specialisti din farmacii si a echipei manageriale precum si majorarii salariilor individuale si a aplicarii sistemului de bonusare pe obiective indeplinite de natura sa motiveze activitatea angajatului. Pe de alta parte cresterea nivelului de salarizare a personalului trebuie mentinut la nivelul de salarizare din piata farmaceutica din cauza pastrarii decalajului intre cerere si oferta privind numarul de specialisti.
4. Datoriile curente ale CENTROFARM S.A. în anul 2008 au crescut cu 9.7 milioane RON cu aproximativ 70% mai putin decat cresterea datoriilor in anul 2007, desi activitatea generala a avut o cu totul alta amploare.

Concluzii si propuneri

Din desfasurarea activitatii economico-financiare în anul 2008 a rezultat o crestere cu 70% a cifrei de afaceri.

In pierderea inregistrata in anul 2008, cheltuielile cu ajustarea valorii titlurilor de participare detinute de societate, impuse de scaderea cotației de piata detine 26.73%.

In anul 2009 va continua procesul de deschidere a unor noi farmacii in tara si in Bucuresti. Numarul estimat este de 9 noi farmacii deschise cu prioritate in centrele comerciale. Dezvoltarea va continua si in anul 2010, conform strategiei adoptate prin decizia Consiliului de Administratie din data de 06.12.2007. Aceasta directie de dezvoltare este impusa si de cresterea agresiva a lanturilor concurente, in dorinta de a obtine cote importante de piata - criteriu de baza pentru evaluarea oricarei afaceri de retail. Centrofarm a decis astfel sa tina pasul cu aceste realitati concurentiale si a identificat totodata sursele importantelor fonduri de dezvoltare ce vor fi necesare in aceasta directie .

Concomitent va fi consolidata activitatea farmaciilor modernizate, se vor structura vanzarile pe un trend crescator al ponderii OTC-urilor , cosmeticelor si parafarmaceuticelor, comportamentul personalului fata de clientela Centrofarm va fi unul ce ne dorim sa ne departajeze de concurenta, pentru a creste cifra de afaceri si pentru a imbunatati cash-flow-ul. Dezvoltarea intensiva este favorizata si de notorietatea castigata si in crestere a Centrofarm datorata frecventelor aparitii favorabile din mass-media si a actiunilor de marketing.

Vor fi angajati noi farmacisti pentru a spori forta de vanzare si pentru a introduce, daca este cazul , program non-stop. Se va continua perfectionarea si evaluarea personalului de specialitate.


Vor fi abordate noi politici de marketing in scopul fidelizarii clientelei existente si atragerea unei noi categorii de clienti de nivel mediu-inalt , data fiind repositionarea lantului pe piata specifica.


Compania CENTROFARM S.A. va continua sa inregistreze o crestere importanta, datorita:

- Deschiderii de noi farmacii in tara
- Dinamicii pietei farmaceutice romanesti
- Dezvoltarii interne (imbunatatirea performantelor fiecarei farmacii)
- Diversificarii gamei de produse
- Actiunilor de fidelizare a clientilor
- Serviciilor noi oferite

CONSILIUL
DE ADMINISTRATIE AL
CENTROFARM S.A.

Presedinte: Adriana Diaconescu





Activități de contabilitate și revizie contabilă,
Audit financiar,
Consultanță în domeniul financiar - contabil
Capital social 200 RON,
C.I.F. 17067196, Nr. Reg. Comerțului J40/21593/2004
Aut. CAFR 559 / 2004, Aut. CECCAR 002867 / 2005
Cont RO51 BTRL 0450 1202 D261 68XX
Banca: TRANSILVANIA AG. GARA DE NORD
Sediul social: Str. Fabrica de Gheață nr. 19, bl. 96 et. 6, ap. 38,
sector 2, București, Tel/Fax: 240 4266;
Birouri: Str. Precupeții Vechi nr. 50-52, Corp B, etaj 3, sector 2;
București;
tel: 0314252048; fax: 0314252049
tel. mobil: 0749 010021

Nr.924/27 martie 2009

Către,
Acționarii și Consiliul de Administrație
S.C. CENTROFARM S.A.

RAPORTUL AUDITORULUI INDEPENDENT

1. Noi am auditat Situațiile Financiare ale S.C. CENTROFARM S.A. pentru exercițiul financiar încheiat la data de 31 decembrie 2008, întocmite conform reglementărilor românești armonizate cu Directivele Europene și Standardele Internaționale de Contabilitate, care se referă la:

- Cifra de afaceri	106.170.263 lei
- Profit net/Pierdere	-10.134.141 lei
- Capitaluri proprii	30.821.015 lei

Responsabilitatea pentru întocmirea acestor situații financiare revine conducerii Societății. Responsabilitatea noastră este aceea de a exprima, pe baza auditului, o opinie asupra acestor conturi anuale.

~~2. Noi am auditat Situațiile Financiare amintite în paragraful 1 în conformitate cu Standardele Internaționale de Audit ("ISA"). Aceste standarde cer ca noi să planificăm și să efectuăm auditul astfel încât să obținem toate informațiile și explicațiile pe care le considerăm necesare pentru a obține o asigurare satisfăcătoare că situațiile financiare nu conțin erori materiale. Un audit include examinarea, pe bază de teste, a documentelor suport ale sumelor prezentate în situațiile financiare. Un audit include, de asemenea, atât evaluarea principiilor contabile folosite și a estimărilor semnificative făcute de conducere, cât și a prezentării generale a situațiilor financiare. Considerăm că auditul efectuat furnizează o bază rezonabilă pentru opinia noastră.~~


3. În opinia noastră, situațiile financiare menționate în primul paragraf reflectă în mod fidel patrimoniul, situația financiară și performanțele financiare ale societății la 31 decembrie 2008 în conformitate cu normele românești de contabilitate conforme cu directivele europene.

București 27 martie 2009,

AUDITOR FINANCIAR

C.I.P.L. EXPERT AUDIT S.R.L.

LENUTA PETRE



HOTARAREA nr. 67/14.04.2009
A ADUNARII GENERALE ORDINARE A S.C. CENTROFARM S.A.

cu sediul in Bucuresti, Calea Plevnei, nr.53, et.1, sector 1,
inregistrata la Registrul Comertului sub nr.J40/3350/1991, cod unic de inregistrare 1559532, atribut fiscal RO

Legal convocata, Adunarea Generala Ordinara a Actionarilor S.C CENTROFARM S.A s-a intrunit la sediul societatii in data de 14.04.2009, orele 14.00, la a prima convocare, cu respectarea tuturor conditiilor prevazute de lege si actul constitutiv pentru tinerea acesteia.

Cei 6 actionari prezenti la adunare, ce detin 6.149.819 drepturi de vot (93,74% din nr. total de drepturi de vot) din care 3 actionari persoane fizice in nume propriu (143.638 drepturi de vot) si 3 actionari persoane juridice prin reprezentant legal sau imputernicit cu procura speciala (6.006.181 drepturi de vot), dupa indeplinirea tuturor formalitatilor prevazute de lege si actul constitutiv pentru tinerea adunarii si dupa dezbaterea problemelor de pe ordinea de zi, **au hotarat urmatoarele:**

1. Cu un numar de 6.029.031 voturi pentru - reprezentand 99,841% din voturile exprimate, cu 9.600 voturi impotriva (0,159% din voturile exprimate) si fara abtineri, se aproba situatiile financiare anuale aferente exercitiului financiar al anului 2008, cu mentiunea ca, fiind pe pierdere in anul 2008, societatea nu repartizeaza dividende. In temeiul art.126 din Legea 31/1990 republicata si modificata, actionarul si administratorul Catia Radulescu nu a votat, nefiind luata in considerare la cvorumul de vot.

2. Cu un numar de 6.029.031 voturi pentru - reprezentand 99,841% din voturile exprimate, cu 9.600 voturi impotriva (0,159% din voturile exprimate) si fara abtineri, se aproba descarcarea de gestiune a administratorilor pentru exercitiul financiar al anului 2008. In temeiul art.126 din Legea 31/1990 republicata si modificata, actionarul si administratorul Catia Radulescu nu a votat, nefiind luata in considerare la cvorumul de vot.

3. Cu un numar de 5.002.577 voturi pentru - reprezentand 81,345% din voturile exprimate, cu 9.600 voturi impotriva (0,156% din voturile exprimate) si cu 1.137.642 abtineri (18,499% din voturile exprimate) se aproba bugetul de venituri si cheltuieli si programul de activitate al societatii pe anul 2009.

4. Cu un numar de 5.002.577 voturi secrete pentru - reprezentand 81,345% din voturile exprimate, fara voturi secrete impotriva si cu 1.147.242 abtineri (18,655% din voturile secrete exprimate) se alege auditorul intern al societatii dupa cum urmeaza:

S.C. EXPERT ONE TEAM AUDIT S.R.L., persoana juridica romana, cu sediul in Bucuresti, str. Ion Campineanu nr. 20 A, bl. 18A, sc.A, et.6, ap.24, sector 1, inregistrata in registrul comertului sub nr.J40/695/2008, CUI 23085200, reprezentata de dl. Stanescu Sorin Paraschiv, administrator unic, cetatean roman, nascut la data de 12.02.1954 in Bucuresti, sector 5, domiciliat in Bucuresti, str. Sirenelor nr.90, bl. 117, sc. 1, et.5, ap.22, sector 5, titular CI seria RT nr. 467024 eliberata de SPCEP S 5 biroul nr.1 la data de 13.02.2007, CNP 1540212400337

Cu un numar de 5.002.577 voturi pentru - reprezentand 81,345% din voturile exprimate, fara voturi impotriva si cu 1.147.242 abtineri (18,655% din voturile exprimate) se stabileste durata contractului de audit intern la 1 an

5. Cu un numar de 4.891.389 voturi pentru - reprezentand 81,002% din voturile exprimate, fara voturi impotriva si cu 1.147.242 abtineri (18,998% din voturile exprimate), se decide mentinerea remuneratiei lunare actuale a administratorilor pentru exercitiul in curs. In temeiul art.126 din Legea 31/1990 republicata si modificata, actionarul si administratorul Catia Radulescu nu a votat, nefiind luata in considerare la cvorumul de vot.

Cu un numar de 5.002.577 voturi pentru - reprezentand 81,345% din voturile exprimate, fara voturi impotriva si cu 1.147.242 abtineri (18,655% din voturile exprimate), se decide mentinerea remuneratiei lunare actuale a auditorului intern pentru exercitiul in curs.


Cu un numar de 5.002.577 voturi pentru - reprezentand 81,345% din voturile exprimate, fara voturi impotriva si cu 1.147.242 abtineri (18,655% din voturile exprimate), se aproba mentinerea remuneratiei actuale a directorului general pentru exercitiul in curs.

6. Cu un numar de 6.149.819 voturi pentru - reprezentand 100% din voturile exprimate, fara voturi impotriva si fara abtineri, se aproba data de 6 mai 2009 ca data de inregistrare a actionarilor conform art. 238 alin.1 din Legea nr. 297/2004 si art. 135 alin.1 pct.11 din Regulamentul nr.1/2006 al CNVM.

Se imputerniceste Directorul General al societatii sa indeplineasca toate formalitatile necesare depunerii situatiilor financiare ale societatii pe anul 2008 la autoritatile competente, sa reprezinte societatea la Registrul Comertului si sa indeplineasca toate formalitatile necesare pentru aducerea la indeplinire a prezentei hotarari.

Redactata astazi, 14.04.2009, la sediul societatii, in 7 exemplare originale.

PRESEDINTE
Diaconescu Adrian



SECRETAR
Tudor Maria Luiza

Balanta de verificare conturi sintetice

Decembrie 2008 Pana la b%

Cont	Denumire cont	Sold la inceput de an		Rulaj curent		Total sume		Sold	
		Debit	Credit	Debit	Credit	Debit	Credit	Debit	Credit
1	CLASA 1 - CONTURI DE CA	2 612 803.99	43 696 748.23	22 643 485.79	20 451 190.37	187 848 884.34	218 753 454.37	12 718 384.99	43 622 955.02
	Capital		13 711 706.25				13 711 706.25		13 711 706.25
	Capital subscris varsat		13 711 706.25				13 711 706.25		13 711 706.25
	Rezerve din reevaluare		28 493 411.96	2 063 545.92		20 148 788.25	28 829 960.67		8 681 172.42
	Rezerve		1 214 470.99		2 063 545.92	216 737.64	21 363 256.84		21 146 521.20
	Rezerve legale		121 530.85				121 530.85		121 530.85
	Rezerve reprezentand surplus				2 063 545.92	216 737.64	20 148 788.25		19 932 050.61
	Alte rezerve		1 092 939.74				1 092 939.74		1 092 939.74
	Rezultatul reportat	1 701 041.46		271 841.77					
	Rezultatul reportat reprezentand pierderi	1 609 977.01		273 603.89					
	Rezultatul reportat provenit din activitate	91 064.45				91 064.45			
	Rezultatul reportat provenit din activitate			-1 762.12					
	Profit si pierdere	911 762.53		20 292 186.25		164 026 758.23	153 892 617.26	10 134 140.97	
	Alte imprumuturi si datorii asigurate		277 159.43	15 911.85	709.87	421 704.41	505 259.56		83 555.15
2	CLASA 2 - CONTURI DE IMPLIMENTE	55 121 619.51	2 561 392.58	9 254 794.35	12 928 159.04	80 518 348.66	48 681 301.94	38 888 587.05	7 051 540.33
	Concesiuni, brevete, licente, drepturi de autor	826 987.35				884 602.44		884 602.44	
	Concesiuni, brevete, licente, drepturi de autor	821 076.25				821 076.25		821 076.25	
	Concesiuni, brevete, licente, drepturi de autor	5 911.10				63 526.19		63 526.19	
	Fond comercial	4 411 538.84				4 411 538.84		4 411 538.84	
	Fond comercial	4 411 538.84				4 411 538.84		4 411 538.84	
	Alte imobilizari necorporale	121 023.47		5 097.62		171 660.67		171 660.67	
	Terenuri si amenajari de teren	8 292 300.00				8 292 300.00	1 799 600.00	6 492 700.00	
	Terenuri	8 292 300.00				8 292 300.00	1 799 600.00	6 492 700.00	
	Construcii	29 286 497.73		8 335 065.69	2 680 176.02	37 741 374.49	24 665 989.09	13 055 385.40	
	Instalatii tehnice, mijloace de transport	1 877 866.08		9 323.78		3 075 235.29	89 951.75	2 985 283.54	
	Echipamente tehnologice (masini, utilaje, aparate)	496 635.51		1 940.00		771 544.26		771 544.26	
	Aparate si instalatii de masurat	653 387.86		7 383.78		972 349.28		972 349.28	
	Mijloace de transport	727 842.71				1 331 341.75	89 951.75	1 241 390.00	
	Mobilier, aparatura birotica, echipamente	2 737 205.49		421 893.77		5 127 571.78		5 127 571.78	
	Imobilizari corporale (Cen curs)	4 948 827.94		1 345 823.69	7 488 872.33	11 241 296.30	8 165 055.13	3 076 241.17	
	Amenajari de terenuri si constructii	4 948 827.94		1 345 823.69	7 488 872.33	11 241 296.30	8 165 055.13	3 076 241.17	
	Avansuri acordate pentru imobilizari	22 259.92		-959 239.60		626 775.72		626 775.72	
	Titluri de participare deținute	1 718 543.67		-8 549.97		1 709 993.70		1 709 993.70	
	Imobilizari financiare sub forma de creante	8 750.00				8 750.00		8 750.00	
	Creante imobilizate	869 819.02		9 141.25		4 867 820.10	4 529 736.31	338 083.79	
	Alte creante imobilizate	869 819.02		9 141.25		4 867 820.10	4 529 736.31	338 083.79	
	Amortizari privind imobilizari		224 205.37		29 513.11		562 683.40		562 683.40
	Amortizarea concesiunilor, brevete, licente, drepturi de autor		69 312.09		26 428.38		374 388.58		374 388.58
	Amortizarea altor imobilizari		154 893.28		3 084.73		188 294.82		188 294.82
	Amortizari privind imobilizari		2 337 187.21	96 238.12	1 161 064.08	2 359 429.33	7 329 654.76		4 970 225.43
	Amortizarea constructiilor		351.63	96 238.12	996 063.43	2 281 846.67	3 365 029.84		1 083 183.17
	Amortizarea instalatiilor, mijloace		915 146.08		62 700.32	77 582.66	1 499 535.67		1 421 953.01

Balanta de verificare conturi sintetice

Decembrie 2008 Pana la b%

Cont	Denumire cont	Sold la inceput de an		Rulaj curent		Total sume		Sold	
		Debit	Credit	Debit	Credit	Debit	Credit	Debit	Credit
2814	Amortizarea altor imobilizari		1 421 689.50		102 300.33		2 465 089.25		2 465 089.25
296	Provizioane pentru deprecieri				1 518 631.50		1 518 631.50		1 518 631.50
2961	Ajustari pentru pierderea de				1 518 631.50		1 518 631.50		1 518 631.50
3	CLASA 3 - CONTURI DE ST	13 573 112.39	2 471 788.88	19 904 410.61	17 711 775.88	186 569 575.80	160 540 641.18	33 375 346.14	7 346 411.52
302	Materiale consumabile	249 610.40		33 489.92	72 865.65	1 190 952.79	1 041 051.24	149 901.55	
3021	Materiale auxiliare	4 203.45				4 203.45		4 203.45	
3028	Alte materiale consumabile	245 406.95		33 489.92	72 865.65	1 186 749.34	1 041 051.24	145 698.10	
303	Materiale de natura obiectelor			36 825.12	37 399.12	586 037.49	581 397.09	4 640.40	
371	Marfuri	13 323 501.99		16 774 320.53	14 203 858.42	160 046 843.51	126 826 039.32	33 220 804.19	
378	Diferente de pret la marfuri		2 471 788.88	3 059 775.04	3 397 652.69	24 745 742.01	32 092 153.53		
4	CLASA 4 - CONTURI DE TE	6 562 304.65	41 538 196.16	30 177 560.41	27 372 926.76	268 049 622.59	300 681 588.65	15 145 555.45	7 346 411.52
401	Furnizori		23 963 691.61	11 778 291.13	15 789 979.40	109 028 411.68	150 917 988.22		47 777 521.51
403	Efecte de platit		161 564.29	412 372.37	484 245.36	1 687 437.65	1 886 634.03		41 889 546.54
404	Furnizori de imobilizari			3 418 385.22	1 158 737.18	15 551 913.17	15 638 451.29		199 196.38
408	Furnizori - facturi nesosite			1 121 478.30	208 195.47	2 870 507.25	1 469 828.53		86 538.12
409	Furnizori - debitori			-46 001.33	29 045.72	1 313 308.53	275 255.93		-1 400 678.72
4091	Furnizori-debitori pentru cum	20 090.41			329.48	26 016.60	18 801.83		
4092	Furnizori-debitori pentru pres	19 945.06		-14 373.37	28 716.24	1 287 291.93	256 454.10	7 214.77	
411	Cilenti	4 982 838.57		-31 627.96	2 934 631.56	29 867 952.12	20 062 250.61	9 805 701.51	
4111	Cilenti incerti sau in litigiu	4 864 631.27		2 934 631.56	3 208 804.15	29 749 744.82	20 062 250.61	9 687 494.21	
4118	Cilenti - facturi de intocmit	118 207.30				118 207.30		118 207.30	
418	Cilenti - creditorii	26 420.50		18 568.57		404 249.43	364 459.39	39 790.04	
419	Personal - salarii datorate		324.05	40.00	7 874.11	3 526.29	11 492.83		7 966.54
421	Personal - ajutoare materiale		588 931.00	1 458 298.00	1 525 539.00	14 232 913.00	14 901 766.00		668 853.00
423	Participarea personalului la p			36 171.00	27 286.00	308 712.00	335 998.00		27 286.00
424	Avansuri acordate personalu		3.61				3.61		3.61
425	Drepturi de personal neridica		756.09	406 442.00	406 442.00	3 804 823.00	3 804 823.00		
426	Retineri din salarii datorate te		175.00		512.00	2 100.00	2 949.09		756.09
427	Alte datorii si creante in legat	5 492.54	8 580.00	14 381.33	14 334.33	140 444.50	148 624.91	5 138.59	849.00
428	Alte datorii in legatura cu per		8 580.00	13 907.00	13 860.00	128 562.00	141 881.00		13 319.00
4282	Alte creante in legatura cu pe	5 492.54		474.33	474.33	11 882.50	6 743.91	5 138.59	13 319.00
431	Asigurari sociale		409 544.00	589 104.00	597 701.00	5 868 901.00	6 271 323.00		402 422.00
4311	Contributia unitatii la asigurari		175.00		275 778.00	2 698 583.00	2 974 361.00		275 778.00
4312	Contributia personalului pent		104 144.00	134 273.00	145 527.00	1 314 507.00	1 460 034.00		145 527.00
4313	Contributia angajatului pen		65 737.00	77 775.00	79 492.00	767 144.00	846 641.00		79 492.00
4314	Contributia angajatilor pentru		71 112.00	77 276.00	83 910.00	830 195.00	914 105.00		83 910.00
4315	Indemnizatii concedii medica		-45 216.00	24 127.00	12 994.00	258 472.00	76 182.00		-182 290.00
437	Ajutor de somaj		31 048.00	24 655.00	19 025.00	253 189.00	272 210.00		19 021.00
4371	Contributia unitatii la fondul d		21 876.00	14 123.00	7 634.00	149 203.00	156 834.00		7 631.00
4372	Contributia personalului la fo		6 438.00	7 001.00	7 574.00	69 420.00	76 994.00		7 574.00
4373	Fond de garantare a creante		2 734.00	3 531.00	3 817.00	34 566.00	38 382.00		3 816.00

Balanta de verificare conturi sintetice

Decembrie 2008 Pana la b%

Cont	Denumire cont	Sold la inceput de an		Rulaj curent		Total sume		Sold	
		Debit	Credit	Debit	Credit	Debit	Credit	Debit	Credit
441	Impozitul pe profit		-68 935.00				-68 935.00		-68 935.00
4411	Impozitul pe profit		-68 935.00				-68 935.00		-68 935.00
442	Taxa pe valoarea adaugata	423 009.00	1 756 356.18	6 366 042.24		5 853 874.97	56 537 124.98	2 225 531.00	4 534 807.30
4423	TVA de plata			931 294.00			1 997 487.00		
4424	TVA de recuperat	423 009.00					878 042.63		
4426	TVA deductibila			2 027 028.46		2 027 028.46	17 697 857.02		
4427	TVA colectata			1 774 714.48		1 774 714.48	16 832 232.92		
4428	TVA neexigibila		1 756 356.18	1 633 005.30		2 052 132.03	19 131 505.41		4 534 807.30
444	Impozitul pe salarii		141 137.00	184 856.00		199 767.00	1 989 686.00		199 767.00
446	Alte impozite, taxe si varsam		417.00	12 321.33		12 627.18	308 943.16		181.00
447	Fonduri speciale - taxe si var		6 716.00	11 324.00		11 798.00	117 304.00		11 797.00
448	Alte datorii si creante cu bugi						8 700.00		
4481	Alte datorii fata de bugetul st						8 700.00		
457	Dividende de plata		44 521.58				44 521.58		44 469.51
461	Debitori diversi	5 389.56		5 334.12		7 272.26	16 119 891.11	4 108.62	
462	Creditori diversi		267.49			5 120.39	5 387.88		5 387.88
471	Cheltuieli inregistrate in avan	1 099 064.07		1 514 609.32		746 651.18	7 571 442.04	2 027 233.09	
472	Venituri inregistrate in avans		14 401 042.24	108.64		-2 853 480.00	1 013 564.07		1 012 912.24
473	Decontari din operatii in curs			4 860.31		462.76	196 693.77		
481	Decontari intre unitate si sub			-88 887.70		-88 887.70	2 381 766.31		
491	Ajustari pentru deprecierea c		122 056.02				122 056.02		122 056.02
5	CLASA 5 - CONTURI DE TR	19 697 957.31	7 299 672.00	256 079 411.66		259 595 610.77	2 156 868 656.67	6 860 664.65	1 190 109.90
508	Alte investitii pe termen scurt						2 137 470.00		
5081	Alte investitii pe termen scurt			-1 734 816.00					
5081	Alte titluri de plasament			1 734 816.00					
511	Valori de incasat			1 866 059.29		1 866 059.29	14 633 787.07		
5113	Efecte de incasat			1 866 059.29		1 866 059.29	14 633 787.07		
5121	Conturi curente la banci	19 251 730.56		123 230 033.57		125 526 451.25	1 041 781 234.24	4 199 412.24	
5124	Conturi la banci in lei	5 153 007.97		116 566 682.94		117 885 086.49	697 421 051.22	4 032 312.00	
5125	Conturi la banci in valuta	13 750 653.97		7 646 389.66		8 317 830.50	345 133 953.08	57 571.97	
518	Sume in curs de decontare	348 068.62		-983 039.03		-676 465.74	-606 669.82	109 528.27	
5187	Dobanzi			1 796.47		1 796.47	1 796.47		
519	Dobanzi de incasat			1 796.47		1 796.47	1 796.47		
5191	Credite bancare pe termen s		7 299 672.00				8 258 618.96		
531	Credite bancare pe termen s		7 299 672.00				8 258 618.96		
5311	Casa	392 718.30		10 140 656.67		10 234 718.54	89 032 067.73	437 062.60	
5314	Casa in lei	392 534.18		10 140 653.15		10 234 718.54	88 594 118.49	436 995.45	
532	Alte valori	184.12		3.52		953.79	886.64	67.15	
5328	Alte valori	53 508.45		166 150.42		82 385.34	900 582.85	84 923.34	
542	Avansuri de trezorerie	53 508.45		166 150.42		82 385.34	900 582.85	84 923.34	
581	Viramente interne			24 585.15		45 756.36	226 813.94		
				120 650 130.09		120 650 130.09	995 696 873.17		

Balanta cu verificare conturi sintetice

Decembrie 2008 Pana la b%

Cont	Denumire cont	Sold la inceput de an		Rulaj curent		Total sume		Sold	
		Debit	Credit	Debit	Credit	Debit	Credit	Debit	Credit
598	Ajustari pentru pierderea de CLASA 6 - CONTURI DE CH			20 292 186.25	1 190 109.90	163 114 995.70	1 190 109.90		1 190 109.90
602	Cheltuieli cu materialele consumabile			92 812.73	20 292 186.25	988 949.28	163 114 995.70		988 949.28
6022	Cheltuieli privind combustibilii			18 248.78	92 812.73	206 964.20	988 949.28		206 964.20
6024	Cheltuieli privind piesele de schimb			9 170.10	18 248.78	90 172.54	206 964.20		90 172.54
6028	Cheltuieli privind alte materiale			65 393.85	9 170.10	691 812.54	90 172.54		691 812.54
603	Cheltuieli privind materialele			37 399.12	65 393.85	581 397.09	691 812.54		581 397.09
604	Cheltuieli privind materialele			90 254.59	37 399.12	617 764.61	581 397.09		617 764.61
605	Cheltuieli privind materialele			130 767.01	90 254.59	803 713.36	617 764.61		803 713.36
607	Cheltuieli privind energia si gaze			9 104 119.78	130 767.01	83 866 969.01	803 713.36		83 866 969.01
611	Cheltuieli privind marfurile			12 171.75	9 104 119.78	159 730.45	83 866 969.01		159 730.45
612	Cheltuieli cu Centretinerea si reparatiile			1 030 953.86	12 171.75	9 031 052.67	159 730.45		9 031 052.67
613	Cheltuieli cu redeventele, locurile de munca			27 644.39	1 030 953.86	252 849.94	9 031 052.67		252 849.94
621	Cheltuieli cu primele de asigurare			33 747.00	27 644.39	37 820.37	252 849.94		37 820.37
622	Cheltuieli cu colaboratorii				33 747.00	22 843.57	37 820.37		22 843.57
623	Cheltuieli privind comisiunile			380 026.95		1 911 523.77	22 843.57		1 911 523.77
624	Cheltuieli de protocol, reclamant			1 479.44	380 026.95	28 117.91	1 911 523.77		28 117.91
625	Cheltuieli cu transportul de bunuri			16 276.64	1 479.44	158 262.48	28 117.91		158 262.48
626	Cheltuieli cu deplasari, detasamente			46 000.48	16 276.64	385 985.15	158 262.48		385 985.15
627	Cheltuieli postale si taxe de timbru			36 505.65	46 000.48	341 336.27	385 985.15		341 336.27
628	Cheltuieli cu serviciile bancare			518 806.91	36 505.65	4 797 579.05	341 336.27		4 797 579.05
635	Alte cheltuieli cu serviciile externe				518 806.91	719 657.74	4 797 579.05		719 657.74
641	Cheltuieli cu alte impozite, taxe si contributii			-639 134.93		14 204 054.00	719 657.74		14 204 054.00
642	Cheltuieli cu salariile personale			1 522 352.63	-639 134.93	809 895.04	14 204 054.00		809 895.04
645	Cheltuieli cu tichetele de masa			82 136.04	1 522 352.63	3 911 028.00	809 895.04		3 911 028.00
6451	Cheltuieli privind asigurarile sociale			382 874.00	82 136.04	2 881 991.00	3 911 028.00		2 881 991.00
6452	Contributia unitatii la asigurarea de sanatate			288 772.00	382 874.00	170 607.00	2 881 991.00		170 607.00
6453	Contributia unitatii pentru ajutorul de somaj			11 451.00	288 772.00	780 904.00	170 607.00		780 904.00
6458	Alte cheltuieli privind asigurarea de sanatate			79 492.00	11 451.00	77 526.00	780 904.00		77 526.00
654	Pierderi din creante si debite			3 159.00	79 492.00	479 237.27	77 526.00		479 237.27
658	Alte cheltuieli de exploatare			479 237.27	3 159.00	28 584 508.52	479 237.27		28 584 508.52
6581	Despagubiri, amenzi si penalitati			3 200 674.68	479 237.27	40 031.00	28 584 508.52		40 031.00
6582	Donatii si subventii acordate			368.95	3 200 674.68	7 000.00	40 031.00		7 000.00
6583	Cheltuieli privind activitatea de exploatare			2 633 839.90	368.95	24 096 300.44	7 000.00		24 096 300.44
6588	Alte cheltuieli de exploatare			566 465.83	2 633 839.90	4 441 177.08	24 096 300.44		4 441 177.08
665	Cheltuieli din diferente de curs			362 680.52	566 465.83	266 511.10	4 441 177.08		266 511.10
666	Cheltuieli privind dobanzile			1 356.24	362 680.52	1 746 990.19	266 511.10		1 746 990.19
667	Cheltuieli privind sconturile acordate			241 090.03	1 356.24	7 430.22	1 746 990.19		7 430.22
668	Alte cheltuieli financiare			1 463.09	241 090.03	5 287 809.72	7 430.22		5 287 809.72
681	Cheltuieli de exploatare privind activitatea de productie			389 748.98	1 463.09	5 287 809.72	5 287 809.72		5 287 809.72
686	Cheltuieli financiare privind activitatea de productie			389 748.98	389 748.98	2 708 741.40	5 287 809.72		2 708 741.40

Balanta de verificare conturi sintetice

Decembrie 2008 Pana la b%

Cont	Denumire cont	Sold la inceput de an		Rulaj curent		Total sume		Sold	
		Debit	Credit	Debit	Credit	Debit	Credit	Debit	Credit
L6863	Cheltuieli financiare privind p			2 708 741.40	2 708 741.40	2 708 741.40	2 708 741.40		
7	CLASA 7 - CONTURI DE VE			18 127 529.85	18 127 529.85	152 980 854.73	152 980 854.73		
-703	Venituri din vanzarea produs			2 166.00	2 166.00	2 166.00	2 166.00		
-704	Venituri din lucrari executate			1 023.70	1 023.70	10 636.88	10 636.88		
-706	Venituri din redevente, locatii			84 957.93	84 957.93	1 244 448.54	1 244 448.54		
-707	Venituri din vanzarea marfuri			11 701 738.21	11 701 738.21	104 734 849.67	104 734 849.67		
-708	Venituri din activitati diverse			692 633.71	692 633.71	1 925 152.31	1 925 152.31		
-758	Alte venituri din exploatare			3 418 448.80	3 418 448.80	32 144 786.79	32 144 786.79		
-7581	Venituri din despagubiri, ame			2 710.50	2 710.50	16 597.27	16 597.27		
-7583	Venituri din vanzarea activel			2 853 480.00	2 853 480.00	27 686 931.36	27 686 931.36		
-7588	Alte venituri din exploatare			562 258.30	562 258.30	4 441 258.16	4 441 258.16		
-762	Venituri din investitii financiale					44 162.42	44 162.42		
-765	Venituri din diferente de curs			265 274.82	265 274.82	446 778.43	446 778.43		
-766	Venituri din dobanzi			21 437.69	21 437.69	517 761.82	517 761.82		
-767	Venituri din sconturi obtinute			1 939 848.99	1 939 848.99	11 910 111.87	11 910 111.87		
Total		97 567 797.85	97 567 797.85	376 479 378.92	376 479 378.92	3 195 950 938.49	3 195 950 938.49	106 988 538.28	106 988 538.28

CONTABIL SET,

M. Popescu

S.C. CENTROFARM S.A.

RAPORT DE AUDIT FINANCIAR
- 2008-

Auditor Financiar
C.I.P.L. EXPERT AUDIT S.R.L.

S.C. CENTROFARM S.A.
SITUAȚII FINANCIARE AUDITATE
pentru exercițiul financiar încheiat la 31 decembrie 2008

CUPRINS

Pagina

3 Raportul auditorului independent

4 Bilanț

5 Contul de profit și pierderi

6 Situația fluxurilor de trezorerie

7 Situația modificărilor de capital

8-16 Note la Situațiile Financiare Anuale

ANEXA A INDICATORI FINANCIARI

BILANT
la 31.12.2008

	Note	31/12/07		31/12/08		Modificari fata de inceputul anului	
		RON	%	RON	%	RON	in %
Active fixe							
Imobilizari necorporale	1.1.	5,135,344	5.8%	4,905,119	6.6%	(230,225)	-4.5%
Imobilizari corporale	1.2.	44,827,770	50.8%	26,393,731	35.5%	(18,434,039)	-41.1%
Imobilizari financiare	1.3.	2,597,113	2.9%	538,196	0.7%	(2,058,917)	-79.3%
Total active fixe		52,560,227	59.6%	31,837,046	42.8%	(20,723,181)	-39.4%
Active circulante							
Stocuri		9,430,451	10.7%	21,635,630	29.1%	12,205,179	129.4%
Creante comerciale	5	4,887,202	5.5%	10,754,273	14.5%	5,867,071	120.0%
Alte creante	5	548,043	0.6%	2,487,799	3.3%	1,939,756	353.9%
Investitii pe termen scurt		-	0.0%	947,360	1.3%	947,360	
Disponibilitati banesti si echivalente in lei		19,697,957	22.3%	4,721,398	6.3%	(14,976,559)	-76.0%
Total active circulante		34,563,653	39.2%	40,546,460	54.5%	5,982,807	17.3%
Plati si cheltuieli in avans		1,099,209	1.2%	2,027,233	2.7%	928,024	84.4%
Total active curente		35,662,862	40.4%	42,573,693	57.2%	6,910,831	19.4%
TOTAL ACTIV		88,223,089	100.0%	74,410,739	100.0%	(13,812,350)	-15.7%
Obligatii							
Furnizori	5	24,125,256	27.3%	40,774,602	54.8%	16,649,346	69.0%
Credite bancare	5	7,299,672	8.3%	-	0.0%	(7,299,672)	-100.0%
Clientsi creditorii	5	324	0.0%	7,966	0.0%	7,642	2358.6%
Alte obligatii de plata	5	1,442,092	1.6%	1,794,244	2.4%	352,152	24.4%
Total obligatii de plata		32,867,344	37.3%	42,576,812	57.2%	9,709,468	29.5%
Venituri inreg.in avans		14,401,042	16.3%	1,012,912	1.4%	(13,388,130)	-93.0%
Total pasive curente		47,268,386	53.6%	43,589,724	58.6%	(3,678,662)	-7.8%
Imprumuturi pe termen lung	5	147,918	0.2%	-	0.0%	(147,918)	-100.0%
Active curente nete		(11,605,524)	-13.2%	(1,016,031)	-1.4%	10,589,493	-91.2%
Total active mai putin pasive curente		40,954,703	46.4%	30,821,015	41.4%	(10,133,688)	-24.7%
Patrimoniu net		40,806,785	46.3%	30,821,015	41.4%	(9,985,770)	-24.5%
Capitaluri proprii							
Capital social	7	13,711,706	15.5%	13,711,706	18.4%	-	0.0%
Rezerve legale		121,531	0.1%	121,531	0.2%	-	0.0%
Rezerve din reevaluare		28,493,412	32.3%	28,613,223	38.5%	119,811	
Alte rezerve		1,092,940	1.2%	1,092,940	1.5%	-	0.0%
Rezultat/Pierdere reportata		(1,701,041)	-1.9%	(2,584,244)	-3.5%	(883,203)	51.9%
Profit sau pierderi an curent		(911,763)	-1.0%	(10,134,141)	-13.6%	(9,222,378)	1011.5%
Repartizarea profitului		-	0.0%	-	0.0%	-	
Total capitaluri proprii		40,806,785	46.3%	30,821,015	41.4%	(9,985,770)	-24.5%
TOTAL PASIV		88,223,089	100.0%	74,410,739	100.0%	(13,812,350)	-15.7%

S.C. CENTROFARM S.A.**CONTUL DE REZULTATE
LA 31.12.2008**

	Note	2,007		2,008		Modificari fata de inceputul anului	
		RON	%	RON	%	RON	in %
Cifra de afaceri		62,461,407	100.0%	106,170,263	100.0%	43,708,856	70%
Costuri de exploatare		(75,403,120)	-120.7%	(157,982,086)	-148.8%	(82,578,966)	110%
Profit brut	4	(12,941,713)	-20.7%	(51,811,823)	-48.8%	(38,870,110)	300%
Alte venituri din exploatare		4,327,103	6.9%	32,144,787	30.3%	27,817,684	643%
Profit din exploatare		(8,614,610)	-13.8%	(19,667,036)	-18.5%	(11,052,426)	128%
Venituri financiare		8,111,157	13.0%	12,918,815	12.2%	4,807,658	59%
Cheltuieli financiare		(408,310)	-0.7%	(3,385,920)	-3.2%	(2,977,610)	729%
Rezultat financiar		7,702,847	12.3%	9,532,895	9.0%	1,830,048	24%
Profit înainte de impozitare		(911,763)	-1.5%	(10,134,141)	-9.5%	(9,222,378)	1011%
Impozit pe profit		-	0.0%	-	0.0%	-	
PROFIT/PIERDERE NETA		(911,763)	-1.5%	(10,134,141)	-9.5%	(9,222,378)	1011%

**Situatia fluxurilor de trezorerie
la data de 31.12.2008**

RON

Metoda indirecta	Suma
Fluxuri de numerar din activitati de exploatare	
Rezultat net	-10,134,141
Modificarile pe parcursul perioadei ale capitalului circulant	-12,057,130
Ajustari pentru elementele nemonetare si alte elemente incluse in activitatile de investitii	5,767,047
Numerar net din activitati de exploatare(A)	-16,424,224
Fluxuri de numerar din activitati de investitii	
Plati pt.achizitii mij. fixe	-18,939,595
Vanzari active	27,686,931
Incasarile in numerar din dividende, dobanzi si asimilate	
Numerar net din activitati de investitii (B)	8,747,336
Fluxuri de numerar din activitati de finantare	
Credite bancare	958,947
Rambursari credite	-8,258,619
Imprumuturi	
Rambursari imprumuturi	
Numerar net din activitati de finantare (C)	-7,299,672
Cresterea neta a numerarului si a echivalentelor de numerar (A+B+C)	-14,976,560
Numerar la inceputul perioadei	19,697,958
Numerar la sfarsitul perioadei	4,721,398
Cresterea/descrerea neta a numerarului si a echivalentelor de numerar (A+B+C)	-14,976,560

S.C. CENTROFARM S.A.

Situatia modificarilor capitalului propriu
la data de 31.12.2008

RON

Element al capitalului propriu	Sold la 1 ianuarie 2008	Cresteri		Reduceri		Sold la 31 decembrie 2008
		Total, din care	Prin transfer	Total, din care	Prin transfer	
0	1	2	3	4	5	6
Capital subscris varsat	13,711,706					13,711,706
Prime de capital	0					0
Rezerve din reevaluare	28,493,412	336,549		20,148,788		8,681,173
Rezerve legale	121,531					121,531
Rezerve reprezentand surplusul din rezerve din reevaluare	0	20,148,788		216,738		19,932,050
Rezerve statutare sau contractuale	0					0
Alte rezerve	1,092,940					1,092,940
Rezerve din conversie	0					0
Rezultatul reportat	0					0
Sold creditor	0					0
Sold debitor	1,701,041	1,333,855		450,652		2,584,244
Rezultatul exercitiului financiar	0					0
Sold creditor	0					0
Sold debitor	911,763	10,134,141		911,763	911,763	10,134,141
Sold debitor ct.129, profit repartizat	0					0
Total capitaluri proprii	40,806,785	9,017,341	0	19,003,111	-911,763	30,821,015

S.C. CENTRFARM S.A.

Note la Situațiile financiare anuale

pentru exercițiul financiar încheiat la 31 decembrie 2008

(Toate sumele sunt exprimate în lei, dacă nu este specificat altfel)

1. ACTIVE IMOBILIZATE

1.1 Imobilizări necorporale

a. Valoarea brută

	Sold la 01.01.2008	Creșteri	Reduceri	Sold la 31.12.2008
Cheltuieli de constituire si cheltuieli de dezvoltare	0	0	0	0
Alte imobilizari	5,359,549	108,252	0	5,467,801
Avansuri si imobilizari corporale in curs	0	0	0	0
TOTAL imobilizări necorporale	5,359,549	108,252	0	5,467,801

b. Amortizare

	Sold la 01.01.2008	Amortizare înregistrată în cursul exercițiului	Reduceri	Sold la 31.12.2008
Cheltuieli de constituire si cheltuieli de dezvoltare	0	0	0	0
Alte imobilizari	224,205	338,477	0	562,682
Avansuri si imobilizari corporale in curs	0		0	0
TOTAL amortizare	224,205	338,477	0	562,682

c. Valoarea rămasă (valoarea netă)	5,135,344	x	x	4,905,119
-------------------------------------------	------------------	----------	----------	------------------

1.2 Imobilizări corporale

a. COST (valoarea brută)

	Sold la 01.01.2008	Creșteri	Reduceri	Sold la 31.12.2008
Terenuri	8,292,300		1,799,600	6,492,700
Construcții	29,286,498	8,454,876	24,685,989	13,055,385
Instalații tehnice și mașini	1,877,866	1,197,369	89,952	2,985,283
Mobilier și alte mijloace fixe	2,737,205	2,390,366	0	5,127,571
Avansuri si Imobilizări corporale în curs	4,971,088	6,896,984	8,165,055	3,703,017
TOTAL imobilizări corporale	47,164,957	18,939,595	34,740,596	31,363,956

b. Amortizare

	Sold la 01.01.2008	Amortizare înregistrată în cursul exercițiului	Reduceri	Sold la 31.12.2008
Terenuri	0	0	0	0
Construcții	352	3,364,678	2,281,847	1,083,183
Instalații tehnice și mașini	915,146	584,390	77,583	1,421,953
Mobilier și alte mijloace fixe	1,421,689	1,043,400	0	2,465,089
Imobilizări corporale în curs	0	0	0	0
TOTAL amortizare	2,337,187	4,992,468	2,359,430	4,970,225
Ajustarea valorilor pentru depreciere	0	0	0	0
c. Valoarea rămasă (valoarea netă)	44,827,770	X	X	26,393,731

S.C. CENTRFARM S.A.**Note la Situațiile financiare anuale****pentru exercițiul financiar încheiat la 31 decembrie 2008***(Toate sumele sunt exprimate în lei, dacă nu este specificat altfel)***1.3 Imobilizări financiare**

	Sold la 01.01.2008	Creșteri	Reduceri	Sold la 31.12.2008
Titluri de participare	1,727,294	0	8,550	1,718,744
Alte creante imobilizate	869,819	3,998,001	4,529,736	338,084
Ajustarea valorilor pentru depreciere	0	-1,518,631	0	-1,518,631
TOTAL imobilizări financiare	2,597,113	2,479,370	4,538,286	538,197

Duratele de viață estimate ale mijloacelor fixe, utilizate de societate, sunt în conformitate cu HG 2139/2004. Societatea nu a stabilit durate de funcționare diferite de cele stabilite prin reglementările fiscale. Societatea utilizează metoda amortizării liniare.

2. Ajustari si Provizioane**2.1 Provizioane**

- lei -

Denumirea provizionului	Sold la 01/01/2008	Transferuri		Sold la 31/12/2008
		In cont	din cont	
Proviz pt. riscuri de cheltuieli	0	0	0	0
Total	0	0	0	0

2.2. Ajustări

- lei -

Ajustari pentru;	Sold la 01/01/2008	Transferuri		Sold la 31/12/2008
		In cont	din cont	
Deprecierea imobilizarilor financiare		1,518,631		1,518,631
Deprecieri investitii financiare pe termen scurt		1,190,110		1,190,110
Deprecierea creantelor	122,056	0	0	122,056
Total	122,056	2,708,741	0	2,830,797

3. Repartizarea profitului

În anul 2008 societatea a înregistrat o pierdere de 10,134,141 lei.

S.C. CENTRFARM S.A.**Note la Situațiile financiare anuale****pentru exercițiul financiar încheiat la 31 decembrie 2008***(Toate sumele sunt exprimate în lei, dacă nu este specificat altfel)***4. Analiza rezultatului din exploatare**

	2,007		2,008		Modificari fata de inceputul anului	
	RON	%	RON	%	RON	in %
Cifra de afaceri	62.461.407	100,0%	106.170.263	100,0%	43.708.856	70%
Costuri de exploatare	(75.403.120)	-120,7%	(157.982.086)	-148,8%	(82.578.966)	110%
Profit brut	(12.941.713)	-20,7%	(51.811.823)	-48,8%	(38.870.110)	300%
Alte venituri din exploatare	4.327.103	6,9%	32.144.787	30,3%	27.817.684	643%
Profit din exploatare	(8.614.610)	-13,8%	(19.667.036)	-18,5%	(11.052.426)	128%

Deși cifra de afaceri a crescut cu 70% față de anul precedent, costurile din exploatare au crescut cu 110%, societatea înregistrând o pierdere din exploatare de 19,667,036 lei.

Din totalul altor venituri din exploatare în sumă de 4,327,103 lei, veniturile din vanzarea unor active au fost în sumă de 2,701,540 lei.

Pierderile realizate din exploatare se datorează programului de investiții pe societatea îl realizează în farmacii, care determină cheltuieli operaționale în farmaciile modernizate mai mari la început în raport cu veniturile obținute.

5. Situația creanțelor și datorităților

Creanțele societății existente în sold la 31.12.2008 se prezintă după cum urmează:

Cont	Explicatii	31.12.2007	31.12.2008
4092	Furnizori debitori	145	1,030,838
	Plăți efectuate în avans	145	1,030,838
	<u>Clienți</u>		
4111	Clienți	4,864,631	9,687,494
4118	Clienți incerti sau în litigiu	118,207	118,207
418	Facturi de întocmit	26,420	39,790
491.01	Prov deprec. creanțe clienți	-122,056	-122,056
	Total clienți	4,887,202	9,723,435
	<u>Alte creanțe</u>		
425	Avansuri personal		
428.2	Alte creanțe în legătură cu personalul	5,493	5,139
4315	Indemnizații concedii medicale	45,216	182,290
441	Impozit pe profit	68,935	68,935

S.C. CENTRFARM S.A.**Note la Situațiile financiare anuale****pentru exercițiul financiar încheiat la 31 decembrie 2008***(Toate sumele sunt exprimate în lei, dacă nu este specificat altfel)*

4424	TVA de recuperat	423,009	2,225,531
461	Debitori diversi	5,390	4,109
	Total alte creante	548,043	2,486,004

Creanțele comerciale ale societății sunt în sumă de 9,723,435 lei, durata medie de încasare a creanțelor crescând de la 28 zile în anul 2007 la 36,5 zile în anul 2008.

Datoriile societății la 31.12.2008 sunt în sumă de 42,576,812 lei, după cum urmează:

Cont	Explicatii	Sold la 31.12.07	Sold la 31.12.08
419	Clientsi Creditori	324	7,966
40	<u>Furnizori</u>	24,125,256	40,774,602
	<u>Alte datorii pe termen scurt</u>		
421	Personal salarii datorate	558,931	668,853
423	Personal ajut mat datorate		27,286
424	Participare la profit	4	4
426	Drepturi personal neridicate	756	756
427	Retineri din remuneratii datorate terti	175	849
4281	Alte datorii cu personalul	8,580	13,319
4311	Contrib unitatii la asig sociale	213,767	275,778
4312	Contr sal la pensia suplim.	104,144	145,527
4313	Contr angajator sanatare	65,737	79,497
4314	Contr angajat sanatare	71,112	83,910
4371	Contrib.unit.fd.somaj	21,876	7,631
4372	Contrib.pers.fd.somaj	6,438	7,574
4373	Fond de garantare a creantelor	2,734	3,816
4428	TVA neexigibil	65,538	134,287
444	Impozit salarii	141,137	199,767
446	Alte impozite si taxe	417	181
447	Fonduri speciale	6,716	11,797
457	Dividende de platit	44,522	44,470
167	Alte imprumuturi si dat	129,241	83,555
1687	Dobanzi aferente altor imprumuturi		
462	Creditori diversi	267	5,387
	Total alte datorii	1,442,092	1,794,244
	<u>Credite bancare</u>		
5191	Credite bancare pe termen scurt	7,299,672	0
		7,299,672	0
	<u>Imprumuturi pe termen lung</u>		
167	Alte imprumuturi si dat	147,918	0
		147,918	0

S.C. CENTRFARM S.A.

Note la Situațiile financiare anuale

pentru exercițiul financiar încheiat la 31 decembrie 2008

(Toate sumele sunt exprimate în lei, dacă nu este specificat altfel)

Datoriile comerciale înregistrate de societate la 31.12.2008 sunt în sumă de 40,774,602 lei, durata medie de plată a furnizorilor rămânând la același nivel.

6. Principalele politici și metode contabile

a) Baza de contabilitate și raportare

Bilanțul a fost întocmit în baza costului istoric.

Moneda de raportare a societății este leul românesc nou („RON”).

b) Utilizarea estimărilor

Întocmirea situațiilor financiare în conformitate cu OMFP 1752/2005 cere ca managementul să facă anumite estimări și prezumții care afectează valoarea activelor și a datoriilor și descrierea activelor și datoriilor potențiale la data întocmirii situațiilor financiare precum și a veniturilor și cheltuielilor din timpul perioadei de raportare. Rezultatele reale pot fi diferite de aceste estimări. Aceste estimări sunt revizuite periodic și dacă se impune modificarea lor, ele sunt înregistrate în perioadele în care acestea devin cunoscute.

c) Imobilizări corporale

Duratele de viață estimate ale mijloacelor fixe, utilizate de societate, sunt în conformitate cu HG 2139/2004 și ar putea fi diferite de duratele de viață estimate potrivit Standardelor Internaționale de Raportare Financiară. Costurile ulterioare sunt amortizate pe durata utilă de viață rămasă a activului. Pentru terenuri nu se calculează amortizare.

d) Deprecierea mijloacelor fixe

Ori de câte ori evenimente sau anumite modificări indică faptul că valoarea contabilă a unui mijloc fix sau a unei imobilizări necorporale ar putea fi nerecuperabilă, este efectuat un test de depreciere a valorii activelor imobilizate. Atunci când valoarea contabilă a unui activ depășește valoarea recuperabilă, pierderea înregistrată din depreciere se regăsește în contul de profit și pierdere pentru activele înregistrate la cost și se tratează ca o scădere a surplusului din reevaluare în cazul activelor reevaluate, în măsura în care pierderea rezultată nu depășește surplusul de reevaluare pentru același reper. Valoarea recuperabilă a activului este maximul dintre prețul de vânzare al activului și valoarea sa de utilitate. Prețul de vânzare net este suma obținută din vânzarea dintr-o tranzacție la valoarea de piață, în timp ce valoarea de utilitate

S.C. CENTRFARM S.A.

Note la Situațiile financiare anuale

pentru exercițiul financiar încheiat la 31 decembrie 2008

(Toate sumele sunt exprimate în lei, dacă nu este specificat altfel)

este valoarea actualizată a fluxurilor nete de numerar ce se estimează a fi obținute din folosirea continuă a unui activ și din casarea acestuia la expirarea duratei utile de viață. Valorile recuperabile sunt estimate individual pentru fiecare activ, iar dacă acest lucru nu este posibil, pentru active grupate în unități generatoare de numerar.

Reversarea pierderilor din deprecierea activelor, recunoscute în anii anteriori se înregistrează atunci când există un indiciu că pierderile recunoscute pentru un activ nu mai există ori s-au diminuat.

e) Creanțe

Creanțele sunt prezentate la valoarea justă a prestației și sunt înregistrate la costul amortizat, după înregistrarea provizionului pentru depreciere, estimat pe baza factorilor relevanți pentru colectabilitate.

Pierderile reale pot fi diferite față de estimările curente.

f) Disponibilități și elemente asimilate

Disponibilitățile includ numerarul din casă și conturile curente din bănci. Elementele asimilate reprezintă investiții pe termen scurt cu grad mare de lichiditate ce pot fi convertite în orice moment în disponibilități, cu scadența inițială de trei luni sau mai puțin și care comportă un risc minim de a-și schimba valoarea.

g) Imobilizări financiare

Investițiile reprezintă participațiile și acțiunile deținute pe termen lung de către Societate în societățile afiliate și alte investiții.

Investițiile în care Societatea are un procent de participare substanțială sau în care Societatea exercită o influență semnificativă însă fără a exercita controlul decizional sunt tratate, dacă a fost posibil, conform metodei punerii în echivalență. Conform acestei metode, valoarea investițiilor poate crește sau descrește cu partea Societății din profitul sau pierderea participației după distribuirea de dividende.

Societatea nu mai aplică metoda punerii în echivalență de la data de la care a încetat a mai avea influența semnificativă într-o societate dar își menține, fie în întregime sau parțial, investiția sa. Valoarea contabilă a investiției la acea dată este costul la care va fi evidențiată ulterior. Asemenea investiții ținute pentru a fi vândute sunt evidențiate la cost și sunt supuse testului de diminuare a valorii.

Acțiunile deținute pentru a fi revândute au fost prezentate ca active curente. Restul investițiilor au fost prezentate ca alte active pe termen lung.

S.C. CENTRFARM S.A.

Note la Situațiile financiare anuale

pentru exercițiul financiar încheiat la 31 decembrie 2008

(Toate sumele sunt exprimate în lei, dacă nu este specificat altfel)

În cazul în care valoarea contabilă a investițiilor pe termen lung scade din alte motive decât reducerea temporară de valoare se înregistrează un provizion.

h) Leasing

Leasingul financiar, ca formă de finanțare, asigură transformarea majorității riscurilor și avantajelor aferente dreptului de proprietate asupra utilizatorului, dar titlul de proprietate se poate transfera sau nu la sfârșitul perioadei contabile.

Leasingul irevocabil se poate revoca numai când intervine un eveniment contingent care nu este prevăzut sau când dorește utilizatorul.

Leasingul operațional are ca scop principal cesiunea temporară a dreptului de folosință.

Costurile utilizatorului sunt recunoscute în mod liniar, pe durata leasingului.

Veniturile din leasing operațional sunt recunoscute în mod liniar pe durata leasingului, ca reducere a venitului obținut. Costurile directe inițiale suportate pentru obținerea venitului dintr-un leasing operațional, sunt recunoscute drept cheltuieli în perioada în care sunt suportate.

i) Impozitul pe profit

Impozitul pe profit se calculează în conformitate cu reglementările fiscale române și se bazează pe rezultatele raportate în declarația de impozit a Societății, elaborată în conformitate cu SRC și ajustată pentru anumite elemente în funcție de legislația în vigoare. Rata impozitului pe profit este aplicată profitului statutar, ajustat pentru anumite elemente în conformitate cu legislația fiscală, și este de 16 %.

7. Capitalul social

Capitalul social al societății este de 13.711.706 Lei divizat în 6.560.625 acțiuni cu o valoare nominală de 2.09 Lei/acțiune .

Structura acționarilor care dețin o participare semnificativă la capitalul social se prezintă astfel:

		LEI
- GENERAL COM S.A.	4,338,323	66.1267%
- FONDUL PROPRIETATEA	1,137,585	17.3396%
- ALTI ACTIONARI	1,075,060	16.3865%
- AVAS	9,657	0.1472
TOTAL	6,560,625	100.00%

S.C. CENTRFARM S.A.

Note la Situațiile financiare anuale

pentru exercițiul financiar încheiat la 31 decembrie 2008

(Toate sumele sunt exprimate în lei, dacă nu este specificat altfel)

8. Informații privind salariații, administratorii și directorii

a) Salarizarea directorilor și administratorilor

Salariile brute acordate directorilor au fost în sumă de 1,237,371 lei, contribuțiile sociale aferente suportate de societate fiind în suma de 337,523 lei.

Indemnizațiile brute acordate membrilor Consiliului de Administrație au fost în sumă de 154,050 lei, contribuțiile sociale aferente suportate de societate fiind de 42,071 lei.

Nu au fost acordate avansuri și credite directorilor și administratorilor în timpul exercițiului financiar 2008.

Nu s-au asumat garanții în numele directorilor și administratorilor.

b) Salariați

- În exercițiul financiar încheiat la 31 decembrie 2008, Societatea a avut un număr mediu de 458 de salariați.

- Salariile plătite aferente exercițiului financiar 2008 au fost în sumă de 14,204,054 lei.

- cheltuielile cu asigurările sociale pe anul 2008 au fost în sumă de 3,911,028 lei.

9. SITUAȚIA FINANCIARA A FIRMEI

Principalele mase financiare ale firmei prezintă următoarea variație la 31.12.2008 fata de 31.12.2007:

- Capital de lucru + 10,589,493 lei
- Necesari de fond de rulment + 18,266,380 lei
- Trezoreria - 7,676,887 lei

Capitalul de lucru a crescut de la -11.605.524 lei în 2007 la - 1.016.031 lei în 2008, în principal, ca urmare a vanzării unor spații comerciale care au diminuat valoarea mijloacelor fixe.

Situația financiară a firmei pe piață reiese din rațiunile următoare:

Indicatori	31.12.2007	31.12.2008	Remarci
<u>Rațiouri de finanțare</u>			
<i>Lichiditate curentă</i>	0.75	0.98	Trend favorabil
<i>Rata rapidă</i>	0.55	0.48	IDEM
<i>Rata de îndatorare (%)</i>	54	59	Trend nefavorabil
<i>Rata profitului din exploatare (%)</i>	-14	-19	Trend nefavorabil
<i>Rata profitului (%)</i>	-1	-10	Trend nefavorabil
<i>Rata de recuperare a activelor (%)</i>	-1	-14	Trend nefavorabil

Principalii indicatori economico-financiarți sunt prezentați în anexa A.

10. ALTE INFORMATII

S.C. CENTROFARM S.A., cu sediul în București, Calea Plevnei nr.53, etaj 1, este înregistrată la Oficiul Registrului Comerțului sub nr.J40/3350/1991 având forma juridică de societate pe acțiuni.

Obiectul principal de activitate îl constituie “comerț cu amănuntul al produselor farmaceutice, în magazine specializate” – cod CAEN 4773.

INDICATORI FINANCIARI LA
31.12.2008

	Bratul levierului	=	Datorii totale	:	Finantare proprie	
31/12/2007	1.16		47,268,386		40,806,785	
31/12/2008	1.38		42,576,812		30,821,015	
Diferente	0.22					

	Rata curenta	=	Active curente	:	Pasive curente	
31/12/2007	0.75		35,662,862		47,268,386	
31/12/2008	0.98		42,573,693		43,589,724	
Diferente	0.22					

	Rata rapida	=	(Active curente - Stocuri)	:	Pasive curente	
31/12/2007	0.55		35,662,862		9,430,451	47,268,386
31/12/2008	0.48		42,573,693		21,635,630	43,589,724
Diferente	-0.07					

	Rata profitului din exploatare	=	Profit net sau pierdere din exploatare	:	Cifra de afaceri	X	100
31/12/2007	-14%		(8,614,610)		62,461,407		
31/12/2008	-19%		(19,667,036)		106,170,263		
Diferente	-5%						

	Rata profitului	=	Profit net sau pierdere	:	Cifra de afaceri	X	100
31/12/2007	-1%		(911,763)		62,461,407		
31/12/2008	-10%		(10,134,141)		106,170,263		
Diferente	-8%						

	Rata de recuperare a activelor	=	Profit inainte de impozitare si dobanzi si chelt similare.	:	Total activ	X	100
31/12/2007	-1%		(911,763)		88,223,089		
31/12/2008	-14%		(10,134,141)		74,410,739		
Diferente	-13%						

	Termen de incasare de la clienti	=	Clienti	:	Cifra de afaceri	X	Nr.zile
31/12/2007	28.2		4,887,202		62,461,407		360
31/12/2008	36.5		10,754,273		106,170,263		360
Diferente	8.30						

	Termen de plata furnizori	=	Furnizori	:	Cifra de afaceri	X	Nr.zile
31/12/2007	139.0		24,125,256		62,461,407		360
31/12/2008	138.3		40,774,602		106,170,263		360
Diferente	-0.8						

INDICATORI FINANCIARI LA
31.12.2008

	Rotatia stocurilor	=	Stocuri	:	Cifra de afaceri	X	Nr. zile
31/12/2007	54.4		9,430,451		62,461,407		360
31/12/2008	73.4		21,635,630		106,170,263		360
Diff.	19.0						
	Solvabilitatea patrimoniala	=	Capitaluri proprii	:	Total pasiv	X	100
31/12/2007	46%		40,806,785		88,223,089		
31/12/2008	41%		30,821,015		74,410,739		
Diff.	-5%						
	Rata de indatorare	=	Datorii totale	:	Total pasiv	X	100
31/12/2007	54%		47,416,304		88,223,089		
31/12/2008	59%		43,589,724		74,410,739		
Diff.	5%						
	Nevoia de fond de rulment	=	Stocuri	+	Creante	-	Obligatii nefinanciare
31/12/2007	(24,003,809)		9,430,451		6,534,454		39,968,714
31/12/2008	(5,737,429)		21,635,630		16,216,665		43,589,724
Diff.	18,266,380						
	Capital de lucru	=	Capitaluri permanente	-	Active imobilizate		
31/12/2007	(11,605,524)		40,954,703		52,560,227		
31/12/2008	(1,016,031)		30,821,015		31,837,046		
Diff.	10,589,493						
	Trezorerie	=	Capital de lucru	-	Nevoia de fond de rulment		
31/12/2007	12,398,285		(11,605,524)		(24,003,809)		
31/12/2008	4,721,398		(1,016,031)		(5,737,429)		
Diff.	(7,676,887)						